

SURVIVAL GUIDE

N°15



READING IT. READING IT AGAIN. RECOMMENDING IT TO YOUR FRIENDS. RE-READING IT A THIRD TIME WHATEVER YOU DO - REMEMBER TO READ IT!



D O N O T D I E


NOWHERE 2019

NOWHERE IST, WAS WIR DARAUS MACHEN!

EXCLUSIVE!

HOW TO SURVIVE ON SITE?
HOW TO THRIVE AT NOWHERE?

JUEGOS EN EL INTERIOR



QUIZZ
WHAT IS YOUR PERFECT SHIFT?

FAIT AVEC AMOUR EN MAI 2019

UM WAS GEHT ES IN DIESEM BUCH?

Das ist dein Nowhere Überlebensleitfaden.

Der Leitfaden ist voller wichtiger Informationen, was dich erwartet, was du brauchst, um das Beste aus der Erfahrung zu machen und natürlich wie man überhaupt zum Nowhere kommt.

Wir empfehlen, dieses Dokument daheim zu drucken, bevor du zur Veranstaltung kommst, und es mitzubringen.

Wenn du Tickets für jemand anderes gekauft hast, bitte Sorge dir dafür, dass sie auch ein Exemplar dieses Leitfadens bekommen.

WIE FUNKTIONIERT DIESER LEITFADEN?

An den Seitenrändern sind verschiedene Piktogramme.



Das ist ein Link, der beim Anklicken zur Internetseite von Nowhere führt, wo mehr Informationen über den Abschnitt zu finden sind.



Das hier ist dazu da, um an eine andere Stelle im Leitfaden zu springen, wo es mehr Informationen zu einem bestimmten Thema gibt.



NICHT REDAKTIONELL

Du bist kurz davor einige Zeit in einer echten Wüste zu verbringen: Nowhere findet in einer echt rauen Umgebung statt. Du musst besser vorbereitet sein, als du dir vielleicht vorstellen kannst. Das gehört zur ganzen Erfahrung und zum Spaß dazu. Lass uns dir ein bisschen mehr darüber erzählen. Nach einer langen Fahrt über eine Straße, die aussieht, als wäre sie aus einem Sergio Leone Spaghetti-Western-Film findest du den Eingang zum Nowhere. Atemberaubend... oft aufgrund der extremen Hitze.

Sobald du aus dem Auto aussteigst kannst du den Gedanken an saubere Kleidung vergessen. Der Staub/Dreck wird alles bedecken und überall reinkommen, und damit meinen wir alles! Sei ein schlauer Abenteurer, sei wie eine Eidechse: pack zuerst deine Wasserflasche, Sonnenhut, -brille und -creme aus. Geh irgendwo in den Schatten.

Vergiss nicht: du (und niemand) ist ein imaginärer Cowboy, der endlos im ariden Flachland Spaniens umherspazieren kann. Bau dein Lager deshalb zu einer PASSENDEN Tageszeit auf!!! Das kann zum Beispiel früh am Morgen vor 10 Uhr sein, oder nach 16 Uhr. Versuch' also nicht mittags dein Zelt aufzustellen. Warum? Du wirst einfach nur schwitzen und den Boden verfluchen, der zu hart sein wird, um Heringe reinzuschlagen. Vertrau' uns: Du wirst Zeit, Flüssigkeit und vielleicht den Verstand verlieren. Man dehydriert viel schneller als man denkt!


Wenn du dein Lager aufstellst vergiss' nicht Gräben um das Zelt zu buddeln und die Vorrichtung fest (SEHR fest) am Boden zu befestigen. Der Grund ist... dass es im Nowhere Stürme gibt. Manchmal mit VIEL Regen, und STARKEM Wind. Sie werden von NoMads angekündigt, aber sei auf jeden Fall vorbereitet, ansonsten... wird deine Behausung vielleicht überflutet, oder schlimmer, davongeweht, und verletzt dabei noch auf dem Weg Leute, so wie im Zauberer von Oz!

Noch ein Tipp? Bedeck' dich kurz vor Sonnenuntergang mit langen Ärmeln und Hosen und benutze Moskitospray. So siehst du später nicht aus, als hättest du einen komischen Virus und du brauchst den Abend nicht damit zu verbringen, dich zu kratzen. Denkst du jetzt immer noch, dass es Spaß macht eine Woche in der Hitze, unter Insekten und starken Stürmen zu verbringen? Willst du immer noch zum Nowhere kommen?

Na dann... Herzlich willkommen in unserem Überlebensleitfaden! Lies ihn, befolge die Tipps und du wirst, wie so viele von uns, eine super Zeit haben und im darauffolgenden Jahr wieder kommen wollen.

The No-editorial board

INHALT



SEITEN 4 BIS 8

WAS IST NOWHERE?

10 PRINZIPIEN
RAUE UMGEBUNG
WAS DICH ERWARTET

ABLAUFPLAN SEITE 9

SEITEN 10 BIS 17

SICH ENGAGIEREN

FREIWILLIGENARBEIT
KUNST
KUNSTWÄGEN
PERFORMANCES
WORKSHOPS & EVENT
INNOVATIVE PROJEKTE
ERSCHAFFE EIN BARRIO

SPIEL SEITEN 18 & 19

SEITEN 20 BIS 23

VORBEREITUNGEN

MITBRINGLISTE
PACKLISTE
VERBOTENE GEGENSTÄNDE
WIE SOLLTE MAN PACKEN?
KONTAKT

SEITEN 24 BIS 31

UBERLEBEN VOR ORT

CAMPEN
FREIES CAMPEN
DU UND DIE MONEGROS-WÜSTE
Was diese Wüste mit dir macht...
...und wie du dich schützt
Keine Spuren hinterlassen: wie diese Wüste nicht beeinträchtigt wird

SEITEN 32 BIS 36

MIT ANDEREN NOBODIES LEBEN

EINVERSTÄNDNIS
KINDER
EMOTIONALER ÜBERLEBENSLEITFADEN
FOTOGRAFIE
DRONEN
LÄRMTRATTSCHLÄGE UND LÄRMZONEN

SEITEN 37 BIS 41

PRAKTISCHE INFORMATIONEN

EINKAUFEN
ANREISE
ANKUNFTSTAG
TRANSPORT
WEGBESCHREIBUNG
FAHREN/PARKEN

SEITEN 42 BIS 47

SICHERHEITS INFORMATIONEN

GESUNDHEITZENTREN
FEUER UND FEUERSCHUTZ
EVAKUIERUNG
DER RECHTLICHE TEIL

AUF DIESER SEITE GIBT ES VIELE ANKER. BENUTZE SIE, UM DIREKT ZU EINEM BESTIMMTEN ABSCHNITT ZU SPRINGEN.

WAS IST NOWHERE?

Zuallererst: Nowhere ist eine komplett andere Erfahrung als was du bisher kennst.

Du bist nirgendwo - nowhere. Du baust die Barrios, die Kunstwerke und die Kunstwägen.

Du bist der Künstler - und das Publikum. Es gibt kein «die» - es gibt nur uns, und wir sind alle gemeinsam dabei.

Nowhere ist eine Burning-Man-Veranstaltung in Spanien, eine Erfahrung kreativer Freiheit, Beteiligung und einer geldlosen Gemeinschaft.

**VERGISS NIE:
DU NIMMST AN NOW HERE NICHT TEIL.
DU ERSCHAFFST ES.**



10 PRINZIPIEN

DIESE PRINZIPIEN SIND KEINE GEBOTE UND AUCH KEINE REGELN - SIE SIND IDEALE, DIE LEITLINIEN DAFÜR BIETEN, WIE WIR ALS GEMEINSCHAFT DIE WELT UND UNS SELBST NEU ERFINDEN KÖNNEN.

SELBSTAUSDRUCK

DIE FREIHEIT DU SELBST ZU SEIN. Sei wer du bist. Sei die Person, die du sein willst. Wir respektieren dich und wertschätzen dich, und wir erwarten von dir das Gleiche anderen gegenüber. Nowhere ist ein Burn eine Möglichkeit das Leben in vollen Zügen zu leben, auf eine Art, die in der normalen Welt unangemessen sein könnte. Vergiss aber nicht deine Mitteilnehmer bei deiner Wahl des Selbstausdrucks, frei, aber mit Respekt, und vergiss nicht: sie haben auch Rechte! Füge daher keinem anderen Leid zu.

EIGENSTÄNDIGKEIT

DU BIST FÜR DICH MENTAL UND KÖRPERLICH VERANTWORTLICH. Vom Essen bis zum Wasser, bis zu einer Umarmung oder einem ruhigen Ort, du musst in der herausfordernden Umgebung beim Nowhere auf dich Acht geben. Gib dir das, was du brauchst - und bitte andere um Hilfe, wenn du sie brauchst

VERGISS DAS GELD

ES GIBT NICHTS ZU KAUFEN. Indem wir Kommerz aus unserer Gemeinschaft entfernen erschaffen wir Kooperation und Partizipation. Wie planen im Voraus und arbeiten zusammen. Wir leben ohne Geld, um uns daran zu erinnern, was wirklich wichtig ist. 'Kein Kommerz' bedeutet, dass es beim Nowhere keinen Geldumlauf gibt und es, außer Eis, nicht zu kaufen oder

verkaufen gibt!

HINTERLASS KEINE SPUREN

VON STAUB ZU STAUB, WIR HINTERLASSEN NUR FUSSSPUREN. Alles was du in die Wüste bringt hat das Potential eine Materie ohne ordnungsgemäßen Platz (MOOP) zu werden. Jeder ist für deren eigenen Müll verantwortlich. Uns ist die Umwelt wichtig und wir kümmern uns um unser Zuhause. Wir machen hinter uns sauber, wir hinterlassen nichts, wir hinterlassen keine Spuren nachdem wir da waren.

GEBEN

WIR GEBEN UNSERE ZEIT, MÜHE UND GESCHENKE GROSSZÜGIG. Wir geben, um anderen zu helfen und weil wir uns dadurch gut fühlen. Vom teilen eines Biers über das Ausgraben eines Zeltpfostens bis zum Verschenken eines kleinen Ansteckers, unsere Geschenke kommen von Herzen.

TEILNAHME

SETZ DICH EIN - NOWHERE IST DAS, WAS WIR DARAUS MACHEN. Je mehr du machst desto mehr bekommst du zurück. Wenn du dich mit anderen zum Spielen und Arbeiten zusammenust, dann bist du Teil von Nowhere. Dein Beitrag ist wertvoller als du dir vorstellst.

KOOPERATION

ZUSAMMEN SIND WIR STÄRKER.



Kooperation ist der Kern von Nowhere, von unserer Art der Zusammenarbeit bis zu unserer Art zu kommunizieren. Wenn wir unser Leben gegenseitig einfacher machen können, dann tun wir das. Wenn wir unser Leben gegenseitig besser machen können, dann tun wir das. Zusammen sind wir stärker.

GEMEINSCHAFT

ALS EINE FAMILIE AUS INDIVIDUEN KÜMMERN WIR UNS UMEINANDER. Als eine vielfältige Gruppe aus separaten selbstverantwortlichen Wesen sind wir in unserem Bedürfnis vereint, Teil von etwas Größerem als wir selbst zu sein. Gemeinschaft, Andere, Selbst - vereint durch Toleranz und Freude.

INKLUSION

JEDER IST DAZU EINGELADEN NOBODY - NIEMAND ZU SEIN. Wir sind jedem dankbar für deren einzigartigen Beitrag zu unserer Gemeinschaft. Beziehe andere mit ein, so wie du einbezogen werden möchtest, mit Respekt, Rücksicht und Wohlwollen. Vergiss nicht, es braucht mehr als Toleranz für effektive Integration.

AKTUALITÄT

GIB DEM JETZT EINEN WERT. Sei jetzt hier, sei nirgendwo - nowhere. Gib dem Jetzt einen Sinn. All das wird bald vorbei sein, also genieß' jetzt. Erlebe, nimm teil, sei. Das ist alles was es gibt, also hab Spaß daran!

EINE RAUE UMGEBUNG

AUF DICH KOMMEN TEMPERATUREN VON WEIT ÜBER 40 GRAD CELSIUS ZU.



EXPECT TEMPERATURES OF WELL ABOVE 40 CELSIUS (OVER 105 FAHRENHEIT).

Nowhere findet in der Wüste statt, und zwar in einem sehr heißen, rauen Klima, mit keiner der Bequemlichkeiten des modernen Lebens. Auf dich kommen Temperaturen von weit über 40 Grad Celsius zu. Sei vorbereitet!

Es braucht Zeit, um sich an das Wüstenklima anzupassen. Sei nicht überrascht, wenn Du deine ersten Tage verbringst mit ein bisschen mülmig und mürrisch fühlen. **ACHTUNG:** Dinge, mit denen Du in der Standardwelt umgehen kannst, können dich hier draußen viel stärker treffen! Respektiere die Sonne im Nirgendwo! Es ist nicht der richtige Ort, um an deiner Bräune zu arbeiten! Halten dich von 13 bis 16 Uhr von der Sonne fern (versuchen eine Siesta). Verwende Hüte, Schirme, Sonnenschutzmittel, nasse Kleidung und Unterstände, um deine Exposition zu minimieren.

WAS ERWARTET DICH

KUNST

Große und kleine Kunstwerke, die von Nobodies geschaffen werden, sind ein wichtiger Teil von dem, was Nowhere so besonders macht. Jeder ist dazu eingeladen sich daran zu erfreuen und mit ihnen auf dem sogenannten 'Field of Dirt' (Dreckfeld, vorher als Playa bekannt) zu interagieren. Ein dafür vorgesehenes Team wird im Laufe des Events verschiedene Touren (tagsüber/nacht/an Kindern orientiert) anbieten und dich auf eine Besichtigung der Kunstaufbauten, Innovationsprojekte und vielleicht eine Fahrt auf einem der Kunstwägen mitnehmen. Für mehr Details und die Abfahrtszeiten kannst du im NolInfo-Zentrum vorbeischaun.

Nowhere will nicht, dass du stirbst. Damit das möglich wird kommen freundliche (aber beharrliche) Nobodies- Nobodies einen Monat vor der Veranstaltung, freunden sich mit der Natur an, und bauen wetterfeste Behausungen zum Wohle der Gemeinschaft.

KUNSTTOUR - KOMM MIT



KUNSTWÄGEN

Du wirst motorbetriebene oder motorlose Kunstfahrzeuge sehen, wie sie sich langsam über das Gelände bewegen. Manchmal spielen sie Musik.

FEUERARENA

Eine bestimmte Zone, in der Feuerkünstler nachts unter Aufsicht Vorführungen machen dürfen.

INNOVATIONSPROJEKTE

Innovationsprojekte sind praktische Projekte, die dazu erdacht sind Nowhere noch besser zu machen!

BARRIOS

Barrios sind organisierte Zeltplätze aus Leuten, die sich entschieden haben, die Erfahrung als Gruppe zu erleben. Der Unterschied zwischen einem Barrio und eine Gruppe freicampender Leute ist, dass man als Barrio einen Stellplatz bekommt und im Eventguide erwähnt wird. Allerdings müssen die Barrios ihrerseits einen öffentlichen Raum schaffen und für das Event etwas bieten, und ein paar Dinge mehr.

FIRST SHADE & WERKHAÜS

Betriebsgelände für die ersten und letzten Mitarbeiter vor Ort. First Shade heißt auch «Containerdorf - Container Village» und dient als Arbeitsraum. Werkhäus ist der Wohnraum. Während der Veranstaltung wird Werkhäus als mehr oder weniger normales Barrio genutzt, das aus den Freiwilligen besteht, die Nowhere ermöglichen.

FREIES CAMPEN

Du musst dich keinem Barrio anschließen. Vielen Nobodies geht es beim Campen mit Freunden oder alleine auf den freien Zeltplätzen blenden. Wenn du dich dafür entscheidest musst du dein eigenes Essen, Wasser und deinen Schattenspende organisieren. Sei selbstversorgt! Ein weiterer großer Unterschied zu den Barrios ist der Stellort: du kannst nicht im Voraus einen Platz im freien Zeltplatz reservieren, daher weißt du nicht genau, wo du zelten wirst, bis du dein Zelt aufstellst. Der freie Zeltplatz wird nach dem Prinzip aufgebaut «Wer zuerst kommt zeltet zuerst»

TOR & BEGRÜSSER

Nach der langen kurvigen Straße bis zum Nowhere ist dein erster Halt am Tor, wo die Grumpy Katz Gate Krew zuhause ist. Sie freuen sich, dich zu sehen, aber konzentrieren sich auch auf unsere Aufgabe sicherzustellen, dass du auch wirklich ein Ticket hast - also sei nicht beleidigt, dass sie dich nicht umarmen. Du brauchst einen Identitätsnachweis (Personalausweis, Pass) und dein **AUSGEDRUCKTES TICKET**. Bitte halte beides bei deiner Ankunft bereit, vor allem, wenn du im Bus kommst, damit du so schnell wie möglich abgefertigt werden kannst und zum spaßigeren Teil vom Nowhere kommen kannst! Sobald du deinen Eintritt und dein Armband bekommen hast geben dir die Begrüßer die Informationen, die du brauchst, um einen guten Burn zu haben.

MALFARE / WELFARE ENOUGH ROTES KREUZ

Der Übeltäterkomplex (manchmal auch kurz Malfare genannt) ist die Einsatzzentrale der Teilnehmer-Wellness-Abteilung, die sich um Angelegenheiten rund um Gesundheit, Wohlergehen und Gesundheit kümmert. Bei Welfare gibt es verschiedene Angebote:

- * **MALFARE** koordiniert mithilfe der No-Mads-Freiwilligen die Sicherheit der Teilnehmer, und die medizinische Versorgung von Professionellen des Roten Kreuzes (echte spanische Profis).
- * **DAS ROTE KREUZ** kann medizinische Beratung, Medizin, Nähen von Wunden, Infusionen und Transport (mit dem Krankenwagen) zum 45 Minuten bis 1 Stunden entfernten Krankenhaus anbieten. Wenn du zum Roten Kreuz willst, dann geh zum Malfare-Zelt in dem Komplex.
- * **WELFARE ENOUGH** bietet einen ruhigen, 24-Stunden sicheren und nüchternen Raum für Teilnehmer, um wieder zu sich zu kommen und sich zu entspannen.

LA CANTINA

Hier ist die Essensausgabe für die Freiwilligen beim Nowhere. Wenn du als Freiwilliger eine 6-Stunden-Veranstaltungsschicht übernimmst kannst du hier auch essen.

MON (MIDDLE OF NOWHERE)

Dieser Ort mitten (auf der linken Hälfte) der Karte ist ein großer Gemeinschaftsraum. Dort gibt es Schatten und ein Sound System und man kann dort Workshops, Performances, Vorträge und Live-Konzerte halten. Das ist auch der perfekte Ort für einen Nickerchen in den heißen Nachmittagsstunden.

OHANA-HAUS

Vor Ort betreibt die Inklusionsabteilung das Ohana-Haus: ein vorgesehener sicherer und nüchterner Ort, das Menschen aller [bevorzugtes Unterscheidungsmerkmal einfügen] willkommen heißt. Wir bieten täglich gemeinschafts-inklusive Veranstaltungen und kreative Aktivitäten an, bieten einen chilligen Ort für diejenigen an, die etwas weg vom Bum-Bum Herzschlag der Stadt suchen. Dieser Ort bemüht sich jederzeit nüchtern und kinderfreundlich zu sein.

TOILETTEN

Mobile Toiletten, Dixie-Klos oder Plastikschlösser: es gibt viele Namen für die temporären Toiletten, die du oft bei Festivals oder anderen Veranstaltungen siehst. Sie sind komplett abgeschlossen mit vier Wänden und einer Decke. Sie werden strategisch platziert (zusammen mit Pissoiros), damit auch wirklich genügend Toiletten leicht erreichbar sind, darunter für Rollstühle zugängliche Toiletten.

W&R ZONE

Hier kannst du deinen alltäglich anfallenden Müll hinbringen. Niemand wird dafür bezahlt deinen Müll anzunehmen, also respektier die Regeln und halte die Dinge sauber. Profi-Tipp: sortiere deinen Müll, bevor du zur Müll-und-Recycling-Zone kommst. Ansonsten musst du ihn dort sortieren! Die W&R Zone wird von Freiwilligen betrieben, also scheu dich nicht mit anzupacken.

WAS IS DAS COOLSTE DA DRAUSSEN?



ICE ICE BABY, DAS EINZIGE WAS DU KAUFEN KANNST BEI DER NOINFO ZWISCHEN 11 UND 19 UHR. PREIS: 2,50€ PRO TÜTE

NOINFO / ICE ICE BABY / FUNDBÜRO

NoInfo ist ein zentraler Informationsschalter, der immer gerne Tipps, Unterstützung und (Trommelwirbel-) Informationen gibt.

Hier kannst du:

- * sich für Freiwilligenschichten anmelden (falls d
- * Mitfahrgelegenheiten ausschreiben oder suchen
- * Last Minute Workshops oder Änderungen der vielen Tagedeents aus dem Was? Wo? Wann? Leitfaden finden
- * an der NoPost Postkarten senden und/oder empfangen
- * Hast du etwas ohne Namensschild gefunden? Bring es zur NoInfo! Hast du etwas wertvolles verloren? Tu das gleiche.

ZEITPLAN

DU MÖCHTEST NOWHERE PLANEN?
WENN JA, HIER SIND EINIGE DATEN
UND DINGE ZU ERLEDIGEN.

FEBRUAR

KAUF
DEIN TICKET

MÄRZ

ERSTELLE
DEIN KUNST
PROJEKT UND
REGISTRIERE
ES

APRIL

SCHAU EVENTL.
NACH EINEM
BARRIO

REGISTRIERE
DICH BEI
FIST

MAI

REGISTRIERE
DEIN
WORKSHOP
AUF
WORKSHOP@
WWWGUIDE!

ACHÈTE TOUT
TON MATÉRIEL

JUNI

PACK ALLE
DEINE SACHEN

JULI

LETZTE
KONTROLLE
VOR DEM START



NOWHERE WIRD VON DIR GEMACHT!

Es gibt zahlreiche Möglichkeiten sich einzubringen, zum Beispiel: früh für den Aufbau ankommen oder spät für den Abbau bleiben, einen Freiwilligendienst übernehmen, Kunst herstellen und mitbringen, einen Workshop geben, Musik spielen, ein Show oder Performance auf die Beine Stellen, ein Barrio erschaffen und am Laufen halten...

ABER DU KANNST AUCH DEINE EIGENE ART MITZUMACHEN ERSCHAFFEN!

FREIWILLIGENDIENST

DER HELD, DER DU SCHON IMMER SEIN WOLLTEST

Einen Freiwilligendienst für eine Schicht zu übernehmen oder an einem Projekt mitzuarbeiten ist eine tolle Art die Gemeinschaft kennen zu lernen - und es macht natürlich total viel Spaß! Vergiss nicht, dich vorher zu registrieren.

GANZJÄHRIGE AUFGABEN ✨

Alles bei Nowhere wird durch Freiwillige geleistet - das heißt: DU AUCH! Wir sind alle dafür verantwortlich, was diese Veranstaltung ist. Einige von uns arbeiten das ganze Jahr an der Realisierung des Nowhere, und du bist herzlich eingeladen mit uns auf diese Reise zu gehen. NOrg ist die Organisation, die Nowhere durchführt, sowohl während des Events, als auch den Rest des Jahres über. NOrg umfasst Direktoren, Metaleiter und Leiter, die alle gemeinsam das Rückrat der Veranstaltung bilden.

Willst du dich auf Führungsebene beteiligen? Schau dir die Liste der freien Stellen auf der Internetseite an.

AUFBAU (BUILD)

In den Wochen vor der Veranstaltung wird eine Stadt von Null auf gebaut. In dieser kurzen Zeit bauen wir ein Betriebsbüro zusammen, malen die Straßen der Stadt auf, verlegen die Stromkabel und bauen die grundlegende notwendige öffentliche Infrastruktur. Mach dich gefasst auf raue Bedingungen, harte Arbeit und lange Arbeitszeit. Beim Aufbau mitzuarbeiten ist erfüllend und knüpft auf eine Art Verbindungen, die so stark wie keine anderen sind.

ABBAY (STRIKE)

Man kann schon seinen Spaß haben, aber man muss auch seinen Prinzipien folgen. Wir bauen alle Bauten blitzblank ab und jagen jedes bis auf das letzte Stück MOOP (Materie ohne ordnungsgemäßen Platz), bis nichts mehr außer eine unbemalte Fläche da ist. Das ist schon eine anstrengende Aufgabe nach einer Woche (oder mehr) im Dreckfeld, aber dieser Teil ist ausschlaggebend. „Von Staub zu Staub“ gilt nicht nur für dich und dein Zelt, sondern auch für alle Bauten, die dir während des Nowhere Spaß bereitet haben.

Falls du ein paar Tage mehr nach dem Nowhere hast, erwäge bitte noch länger zu bleiben und dabei zu helfen, keine Spuren zu hinterlassen.



**GEH ZUR NÄCHSTEN
SEITE UM ZU DEN
FREIWILLIGENDIENSTEN
ZU GELANGEN**

FIST ✨

**“For Information
and Scheduling
of Teams”**

FIST ist unsere Online-Plattform, wo du dich für einen Freiwilligendienst bewerben kannst. Erstelle ein Konto und beantworte ein paar grundlegende Fragen über dich selbst, unter anderem deine Notkontakt details. Dann kannst du die Aufgaben und Dienstzeiten durchschauen, die du freiwillig übernehmen willst.

NOWHERE- MITARBEITER- KONTAKT

Spanisches
Mobiltelefon (+34)
697 395 687. Falls
du ein Freiwilliger
vor oder nach der
Veranstaltung
bist, dann
benutze diese
Handynummer um
mit Nowhere zu
kommunizieren.
Gesprochene
Sprachen:
Englisch und
Spanisch

SICH ENGAGIEREN



Hilft dir dabei, Deinen Freiwilligendienst zu finden - ja, genau den, für den du geboren bist. Exquisit!

Schreibe 1 Punkt in die Spalte neben jedem Satz, der zu dir passt. Du «bist» der Typ mit der höchsten Punktezahl.

1. MEHR «F» ODER «I»?

- “F”**
- DU BIST VOLLER ENERGIE. REDEN IST TOLL.
 - DU SPRICHST DEINE GEDANKEN LAUT AUS. ERST MACHEN, DANN DENKEN.
 - EINSAMKEIT IST DOOF.
 - DU MAGST ES, LEUTE ZU TREFFEN. SPRECHEN STATT SCHREIBEN.
 - EINFACH ABLENKBAR.
 - DU KANNST MEHRERE SACHEN AUF EINMAL MACHEN.
 - DU KANNST DEINE DENKWEISE ANPASSEN.

- “I”**
- DU BIST EIN RUHIGES INDIVIDUUM. DU HÖRST GERNE ZU.
 - ZUERST DENKST DU, DANN MACHST DU. DU FÜHLST DICH GUT MIT DIR SELBST.
 - DU MAGST ES, LEUTE ZU KENNEN. MANCHE SAGEN DU BIST DISKRET UND GEHEIM.
 - DU KANNST DICH AUF ALLE FÄLLE KONZENTRIEREN
 - ABER IMMER EINE SACHE AUF EINMAL.
 - DU BIST UNABHÄNGIG.

“F” TOTAL : / 10

“I” TOTAL : / 10

2. MEHR «C» ODER MEHR «U»?

- “C”**
- DIR GEHT ES UM FAKTEN, DETAILS. DU MAGST NÜTZLICHE DINGE. DU LEBST GERNE IM HIER UND JETZT. ERFAHRUNGEN SIND DAS DING SCHLECHTHIN.
 - DU GEHST TIEFER, WENN DU LERNST. BEWEISE SIND BEWEISE.
 - NACH UND NACHT IST DEIN DING. DU BIST EINE PRAKTISCHE PERSON.
 - DU MAGST ES ALS PRAGMATISCHE PERSON FAKTEN ZU BESTÄTIGEN.
 - DESHALB: ES ES GIBT, GIBT ES, FERTIG.

- “U”**
- DU MAGST KONZEPTE. DU MAGST ES, AUF NEUE DINGE ZU BEMERKEN.
 - DU DENKST AN ZUKÜNFTIGE AUSWIRKUNGEN.
 - DU FOLGST GERNE DEINEM INSTINKT. DU LERNST GERNE NEUE FÄHIGKEITEN.
 - DU MAGST KEINE ROUTINE. DU WILLST VERSTEHEN.
 - DU MAGST THEORIE. DICH ZIEHEN ORIGINELLE IDEEN AN.
 - DU BIST EINFALLSREICH

“C” TOTAL : / 10

“U” TOTAL : / 10

3. MEHR «Y» ODER MEHR «K»?

- “Y”**
- DU VERSUCHT OBJEKTIV ZU SEIN, WENN DU EINE ENTSCHEIDUNG TRIFFST.
 - DU WIRKST RUHIG UND STILL.
 - DU HAST EINEN GUTEN GERECHTIGKEITSSINN.
 - DU WEISST, WIE DU ABSTAND GEWINNEN KANNST.
 - DU KANNST KRITISCH SEIN (DU BEMERKST SCHNELL MÄNGEL UND VERSTÖSSE).
 - DU STREITEST GERN ZUM SPASS.
 - DU BIST DIREKT UND EHRlich.
 - DICH MOTIVIEREN NEUE PROJEKTE.
 - DU BEOBACHTEST GERNE.
 - DU LIEBST LOGIK.

- “K”**
- DEINE ENTSCHEIDUNGEN GRÜNDEN SICH AUF DEINE GEFÜHLE UND MORALVORSTELLUNGEN.
 - DU BIST FREUNDlich UND GESELLIG.
 - DU VERSUCHST MITGEFÜHL ZU HABEN. DU NIMMST DIR DINGE ZU HERZEN.
 - DU VERSUCHT ES ANDEREN RECHT ZU MACHEN (UND MACHST VIELE KOMPLIMENTE).
 - DU VERMEIDEST KONFLIKTE UND STREIT.
 - DU KANNST DIPLOMATISCH SEIN UND BIST TAKTVOLL.
 - DIR VERLEIHT ES FLÜGEL, WENN ANDERE DICH WERTSCHÄTZEN.
 - DU BIST EIN BISSCHEN EMPFINDlich, ABER KANNST DICH AUF DEINE GEFÜHLE VERLASSEN.

“Y” TOTAL : / 10

“K” TOTAL : / 10

4. MEHR «H» ODER MEHR «O»?

- “H”**
- DU MAGST DIE WÖRTER ORGANISATION UND PLANEN.
 - DU BIST EIN KONVENTIONELLER UND ERNSTHAFTER MENSCH.
 - DU GEHST IMMER NACH PLAN UND BIST PÜNKTLICH.
 - DU FÜHRST ZU ENDE WAS DU EINMAL ANGEFANGEN HAST.
 - ERST DIE ARBEIT, DANN DER SPASS.
 - DU PLANST NICHT AUF DEN LETZTEN DRÜCKER.
 - DU FOLGST DEN REGELN.
 - DU MAGST ES DINGE UNTER KONTROLLE ZU BEKOMMEN.
 - DU MAGST GUT ORGANISIERTE AUFGABEN.
 - UNSICHER ODER AUF DER KIPPE GEFÄLLT DIR NICHT.

- “O”**
- DU BIST FLEXIBEL. UNKONVENTIONELL UND SPASSORIENTIERT, DAS BIST DU!
 - KEINE TICKENDEN UHREN, KEINE FRISTEN. DU FÄNGST GERNE UNTERNEHMEN AN.
 - ERST EIN BISSCHEN SPASS, UM SICH FÜR DIE ARBEIT VORZUBEREITEN.
 - VERPFLICHTUNGEN? WAS?
 - DU BEFOLGST DIE REGELN, SOLANGE...
 - DU MUSST DINGE VERSTEHEN.
 - DU WILLST DEINE FREIHEIT BEWAHREN.
 - DU BIST AUFGESCHLOSSEN, EXPERIMENTIERST GERNE, KANNST DICH ANPASSEN.

“H” TOTAL : / 10

“O” TOTAL : / 10

das Ergebnis

Wenn du jetzt die vier Buchstaben kombinierst (z.B. FCUH), welches Profil passt dann am besten zu dir? In unseren vier Hauptgruppen könntest du zu den folgenden passen:

LYNX (CH)	CHAMÄLEON (CO)	HABICH (UK)	GOLDEN RETRIEVER (UY)
FCKH - Ohana House ICKH - L.N.T. FCYH - Ice Ice Baby ICYH - Gate Krew	FCKO - Interpretor ICKO - Cantina FCYO - N.a.w. ICYO - Perimeter	FUKH - Art team IUKH - Driver FUKO - NoInfo IUKO - Welfare	FUYH - Malfare IUYH - Slap FUYO - Greeters IUYO - Production

DU MAGST DEIN ERGEBNIS NICHT?

Keine Sorge, es gibt jede Menge Freiwilligendienste, und du kannst gerne irgendeinen ausprobieren. Bewirb dich unter FIST für deine wahre Aufgabe..



THE GRAVEYARD SHIFT

HERE COMES THE TOUGH CALL FOR REAL USEFUL SURVIVORS
FOR DREADFUL-BEHINDS WHO REALLY UNDERSTAND THE PRINCIPLES

When hope is gone and the Dark Skies comes along, surrounding the frightened crowd, when the Army of the Dead rises upon us, THESE are the **Mighty Heroes**, the **Only Line of Light** within desperate harsh times, THEY ARE KNOWN AS THE SHINY "GRAVEYARD SHIFTERS"
Edgar Allan Poe (veteran burner)

AS THE BURN GOES ON ...

WE CAN OBSERVE A NEGATIVE IMPACT ON REGULAR NOBODIES GOOD WILL TO SHIFT ; AS A RESULT, AN EMPTY GATE OR A LACK OF NOMADS ON INTENSE PERIOD OF TIME HAS HAPPENED, PUTTING LEADS OR EXHAUSTED VOLUNTEERS IN A REALLY UNCOMFORTABLE POSITION, PURSUING THEIR SHIFTS FOR F... HOURS.

AND IT SUCKS LET'S SAY IT.

SO PLEASE

BE DIFFERENT, FEEL CONCERNED, BE THE REAL BADASSES WHO DO STUFF, LIKE IN THE REAL SENSE OF COMMUNITY, YOU KNOW.

CAN YOU DO THAT ?

DER FRIEDHOF-FREIWILLIGENDIENST

"Wenn die Hoffnung sich verflüchtigt und der dunkle Himmel aufzieht und die ängstliche Menge umschlingt, wenn die Arme der Toten über uns herzieht, dann sind DIES die mächtigen Helden, der einzige Schimmer Hoffnung in Zeiten, die hart bis zur Verzweiflung sind, SIE SIND UNTER DEM NAMEN FRIEDHOFEN-DIENSTSCHIEBER bekannt", (Edgar Allan Poe, heldenhafter Burn-Teilnehmer im Ruhestand)

DER BURN NIMMT SO SEINEN LAUF und nach und nach bemerkt man die negativen Auswirkungen auf stinknormale Nobodies und deren Bereitwilligkeit, Dienste zu übernehmen. Das kann schon mal dazu führen, dass das Tor unbesetzt bleibt oder ein Nomad-Ausfall über einen erheblichen Zeitraum, was Leiter oder verausgabte Freiwillige in eine richtig unangenehme Situation bringt, weil sie ihren Dienst verdammt lange weiter machen. Und das pisst einen schon an, das muss man so sagen.

ALSO BITTE; SEI ANDERS; FÜHL DICH ANGESPROCHEN; SEI DER RICHTIG KRASSE ANPACKER, SO RICHTIG IM SINNE DER GEMEINSCHAFT UND SO.

KANNST DU DAS?

WENN DU ETWAS BESONDERES FÜR NOWHERE ERSCHAFFEN WILLST

KANNST DU DICH FÜR

SCHAU AUF UNSERE INTERNETSEITE, UM MEHR INFORMATIONEN ZU FINDEN.

EINEN ZUSCHUSS VON BIS ZU 3000€ BEWERBEN.

KUNST

BRING KUNST MIT!

Kreativität und Kunst gehören beim Nowhere zu den ausschlaggebenden Elementen. Es ist nicht nur ein großes Geschenk, dein Talent und deine Arbeit teilen zu können, sondern auch eines unserer zentralen Prinzipien.

KÜNSTHAUS

Als Künstler, Innovator oder Performer, der schon mit einem vorangemeldetem Projekt oder einer Idee, die du improvisieren möchtest, zum Festival kommt, musst du dich zuerst beim Art Team (Kunstteam) anmelden. Sie sind in unserem Kunsthaus zu finden, das unser Kunstzentrum ist. Kunsthaus unterstützt dich mit einem gemeinsamen Workshop und einem sicheren Lagerort für dein Zubehör und deine Utensilien, und ist außerdem für dich da, um dich bei allen Aspekten vor Ort rund um die Kunstproduktion zu unterstützen. Es wird dir außerdem das Team vorstellen, das für Performances, Innovationen und Feuer verantwortlich ist.

Tipps: Alle Künstler müssen ihr eigenes Material mitbringen, Werkzeuge inbegriffen. Wir bieten nur einige wenige Werkzeuge als Ersatz an. Metallkunstwerke müssen fest am Boden verankert sein.

KUNSTFAHRZEUGE

Wenn du ein KUNSTVOLLESFAHRZEUG (nachfolgend Artcar genannt) mitbringst, musst du es vorher per Email artcar@goingnowhere.org registrieren. Du wirst dann Richtlinien bekommen, an die du dich halten mußt.

An deinem Artcar wird vom ART CAR TEAM BEIM KUNSTHAUS tagsüber eine Sicherheitsüberprüfung durchgeführt werden, bevor es als Wüstentauglich befunden wird. Die Lärmschutzrichtlinie gilt auch für Artcars!

PERFORMANCES

ERÖFFNUNGSZEREMONIE

Die Eröffnungszeremonie ist eine organisierte Prozession durch das Nowhere mit mehreren Shows und Happenings die Strecke über. Auf dem Weg werden viele Barrios und Kunstaufbauten besucht, so dass alle Nobodies schonmal durch Livemusik und theatralischen Tanz in die Nowhere-Stimmung zu bringen. Wenn du oder deine Gruppe mitmachen wollt, dann schreibt das bitte in eure Bewerbung und wir kontaktieren dich. Alle Ideen oder Themen sind willkommen, weil die Eröffnungszeremonie ein gemeinsam gestaltetes Event ist.

DARSTELLER

Kleinere Bands, Soloisten und Musiker können ihre eigenen Shows zum Nowhere bringen und einen einmaligen Auftritt produzieren, für den sie das Middle of Nowhere als Veranstaltungsort während der Veranstaltung nutzen können. Und dein Auftritt muss nicht damit aufhören! Du kannst auch gerne die Barrios kontaktieren, um nach einem Zeitfenster zu fragen, oder du machst die Wüste zu deiner Bühne, indem du eine impromptu Aufführung wo du willst machst. Außerdem können keine Zuschüsse für bestimmte Aspekte deiner Arbeit gewährt werden.

FEUERKÜNSTLER


Spielst du gerne mit Feuer? Na dann hast du aber Glück! Es gibt eine Feuerarena, in der du jede Nacht zusammen mit anderen talentierten Nobodies sicher spielen kannst.

EWERBUNGSFRIST für Zuschüsse ist der **15. Mai 2019**

Wenn du diese Frist verpasst hast können wir dir keine finanzielle Unterstützung mehr geben, aber du kannst uns immer noch kontaktieren und wir helfen dir einen Ort zu finden, wo du deine Sachen zeigen kannst!

INNOVATION PROJEKTE

Innovationsprojekte helfen, das Nowhere auf irgendeine Art zu verbessern. Beispielprojekte sind die Beschleunigung des Auf- und Abbaus des Nowhere, bessere Beleuchtung, Wasser oder Strom sparen, grüneren Strom zur Verfügung stellen, Fahrzeugnutzung reduzieren, oder intelligente Arten der Müllwiederverwendung. Innovationsprojekte müssen nicht unbedingt partizipativ oder künstlerisch sein, sie können auch einfach 'hinter den Kulissen' stattfinden oder rein praktisch sein.



Die Frist für Nowhere-Innovations-Zuschüsse ist am 9. Juni, schau auf die Internetseite, wie freuen uns auf deine Ideen!

WORKSHOPS & EVENTS

Organisierst du einen Workshop, Kunst, Yoga, Massagen oder jede andere Art von Veranstaltungen bei Nowhere? Ja! Organisiere diesen!

Kontaktiere us auf mon@nowhere.org un vergiss nicht, sicherzustellen, dass es in dem **Was? Wo? Wann? Guide!** aufgelistet ist, sodass jeder andere darüber weiß.

Die Registrierung öffener Anfang Mai und sollte bis 15 Juni eingereicht sein um sicher zu stellen das es in der Ausgedruckten Version erscheint-

ERSCHAFFE EIN BARRIO

Gemeinsame Camps (Barrios) sind eine super Art, Ressourcen zusammenzubringen. Barrios kaufen oft gemeinsames Essen und Wasser und teilen die Kosten unter ihren Mitgliedern auf.


VERGISS NICHT, DICH FÜR DEIN BARRIO VOR DEM 21. APRIL ANZUMELDEN!

Finde heraus, wie du dein eigenes gründen kannst, oder wie du in bestehenden Barrios mitmachen kann, und zwar unter 'Barrios' auf der Nowhere-Internetseite

NOWHERE BARRIO ORGANISERS FACEBOOK GROUP

Do you want to create a barrio?

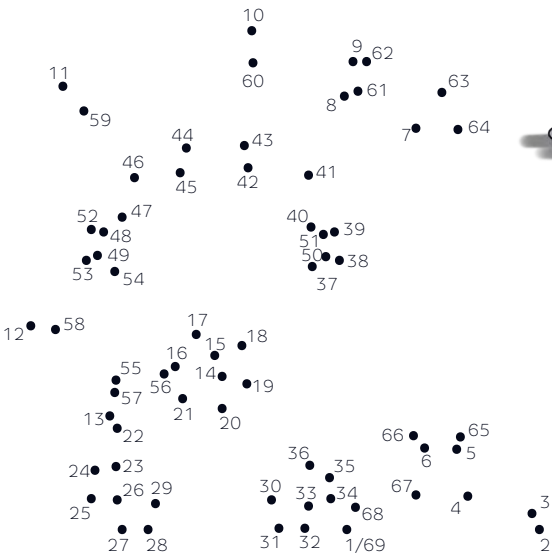
If yes, read this useful separate guide: **BARRIO GUIDE**



SPIEL

NICHTS IST ERNST GEMEINT, AUSSER DEM SPASS.

KANNST DU DEN UNTERSCHIED ERKENNEN ZWISCHEN DIESEN ZWEI NOBODIES?
(SIEHT AUS ALS HÄTTE JEMAND DAS PRINZIP NICHT VERSTANDEN)




FINDE HERAUS WAS DIE WICHTIGSTEN DINGE SIND WELCHE NOBODIES (AUCH DIE ERFAHRENSTEN) VERGESSEN ZUM NOWHERE MITZUBRINGEN.

HORIZONTAL


1. First encounter | BD**
2. I need to buy some | On your head
3. Perimeter
4. Nowhere should have more of it
5. Cannot be recovered
6. Before noon | Approximate arrival
7. Niels the atom master
9. Can be amused

VERTIKAL

- A. Present | Spanish liquid
- B. Keep one in your sleeve | Radio
- C. Sweet home
- D. Indefinite and very long period of time
- E. Physical condition
- F. Lion scream
- G. Analysed informations
- H. Nowhere is over



HILF DER KLEINEN SCHILDKRÖTE AUF IHREM WEG ZUR GURKE



DIE DU AUF SEITE 39 FINDEST


15 12 15 26 26 7 25 26 8 7 10 ,
31 21 27 24 13 21 21 10 !

ES GIBT 40 (ODER MEHR) WÖRTER ZU FINDEN. WIRST DU ALLE FINDEN?

T	A	E	W	S	W	A	T	E	R	S	H	I	N	Y
S	U	S	T	C	N	O	I	S	S	E	R	P	X	E
C	A	W	M	O	O	N	H	M	U	L	H	V	H	I
R	S	T	A	M	P	H	S	O	R	F	E	D	U	H
E	C	R	E	M	M	O	C	O	N	R	A	U	D	M
W	Y	F	L	U	F	F	O	P	A	E	T	S	O	O
S	C	Z	W	N	H	W	O	R	K	L	N	T	O	S
P	A	R	T	I	C	I	P	A	T	I	O	N	F	K
W	I	N	D	T	O	H	E	S	H	A	R	E	O	I
E	D	A	M	Y	W	E	R	K	X	N	A	S	F	T
T	E	R	W	E	T	R	A	D	H	C	V	N	N	O
A	M	U	S	H	I	F	T	I	C	E	A	O	I	T
G	M	G	N	I	T	F	I	G	W	S	U	C	O	R
O	I	D	A	R	O	N	O	I	S	U	L	C	N	I
V	H	A	M	A	N	A	N	A	D	N	U	D	E	D



VORBEREITUNGEN



OK, DA DU JETZT DIE GRUNDLAGEN GELESEN HAST, REDEN WIR ÜBER DICH. DU, WAS DU WISSEN MUSST UND WAS DU MITBRINGEN SOLLST.

WAS IST MITZUBRINGEN

DOKUMENTE

- * Dein AUSGEDRUCKTES Nowhere Ticket mit deinem Namen darauf
- * Deine ID/Pass
- * eine gültige europäische Krankenversicherungskarte (wenn du Europäer bist)

KLEIDUNG & CO

- * besser geschlossene Schuhe, als Flipflops zum umhergehen
- * Kleidung für sowohl sehr heiße Tage als auch eventuell kalte Nächte; es ist Wüste!
- * Brille für Sandstürme - Sonnenbrille - Hut mit breiter Krempe vorteilhaft
- * Kappe usw. für optimalen Sonnenschutz
- * Regenkleidung; denn wenn es in der Wüste regnet wird es sehr schlammig!
- * Frotteetuch, Handtuch ...

ASSESSOIRES

- * Taschenlampe und genügend Batterien und/oder LED Kopfleuchten (sind die besten)
- * ein Gürtel oder Rucksack (vertrau uns, du wirst dein Zeug die ganze Zeit herumtragen)
- * ein solide Tasse, Becher, Trinkflasche (wiederverwendbar, kein Glas)

EINE TASSE IST OBLIGATORISCH!

- * Wasserflasche
- * Sonnencreme
- * starkes Insektenschutzmittel
- * Augendusche, extra Kontaktlinsen, deine Brille (Nowhere ist sehr staubig!)
- * prühflaschen /Wasserpistolen um sich abzukühlen wenn es zu heiss wird
- * hrenstöpsel und Augenmaske. Nicht jeder will schlafen, wenn du schlafen willst!

HYGIENE

- * Handdesinfektionsmittel
- * biologische Seife
- * jegliche Arzneimittel, die du brauchst, sowohl rezeptpflichtig als auch rezeptfrei. Beachte: Falls deine Arzneimittel gekühlt werden müssen, dann stelle sicher das du die notwendigen Vorkehrungen triffst. Bitte kontaktiere malfare@goingnowhere.org für alle Fragen und Anliegen
- * Erste-Hilfe-Set
- * DURCHSICHTIGE Müllbeutel & Ziplock Beutel um den MOOP zu sammeln und deinen Abfall zu tragen (Achtung: nicht einfach in Spanien zu finden)

CAMPINGAUSRÜSTUNG

- * Zelt und Schattenstruktur/Plane
- * 30 cm Zelt Heringe. Der Wind kann sehr stark sein. Stelle sicher das dein Zelt und Plane fest verankert sind.
- * 4 Jahreszeiten Schlafsack und Zusatzdecke - es kann nachts kalt werden
- * Matte - denn der Boden ist hart und wird deine Körperwärme ableiten

SONSTIGES

- * Deine Freundlichkeit
- * Deine positive Einstellung
- * Deine Kinder (optional)

TWO IS ONE
& ONE IS NONE!

PACK * SMART



WAS DU WAHRSCHEINLICH MITBRINGEN SOLLTEST

- * Taschenmesser, Multifunktionswerkzeug
- * Arbeitshandschuhe
- * Plastikflaschen oder Tennisbälle, um Heringe abzudecken
- * Reinigungsset
- * Kabelbinder
- * Klebeband
- * Hammer
- * Schaufel
- * Taschenaschenbecher (zum Beispiel eine kleine Dose) Oder packe die Kippen in deine Tasche. Wirf NIEMALS Stummel weg. Auch nicht in Bierdosen werfen da diese NICHT mehr recycelbar sind.
- * Uhr
- * Tampons, Slipeinlagen, Binden, Mooncup
- * Haarbürste
- * Lippenbalsam/ Labello

VERGISS NICHT DEINE SACHEN ZU KENNZEICHNEN!




VERBOTENE GEGENSTÄNDE

- **Glasflaschen** – sollten die zerbrechen, musst du jeden Splitter aufsammeln; also besser gleich zu Hause lassen
- Lass alles zuhause, was der Wind abbrechen und wegtragen kann!
- **FEDERN, GLITZER** - Es ist unmöglich, so etwas wieder aufzuheben und vom Playa zu entfernen. Solche Objekte kontaminieren das fragile Wüsten-Ökosystem.
- **Unnötiges Verpackungsmaterial** entferne unnötige Verpackungen vor der Abreise, am besten gleich im Supermarkt/ Laden. Vergiss nicht, dass du alles, was du mitbringst, auch wieder wegschaffen musst!
- **Zündmittel/ Sprengmittel**, Leuchtsignale,
- **Schusswaffen jeglicher Art**, auch keine Luftgewehre oder Paintballwaffen
- **HAUSTIERE**: nur Diensthunde sind erlaubt
- **Kunstrasen**, Styropor-Kühler, Plastiktüten, Einwegbecher
- **Lebendige Pflanzen**. Diese werden in die Hitze sterben und eine Sauerei hinterlassen.
- **Sei nicht schlecht drauf!** Lass den Miesepeter zuhause!

SO SOLLTE MAN PACKEN


Unterwäsche / Lampe / Hut / Tasse
Personalausweis / Ticket / Sonnencreme
Messe / Wasser

+ ein Zip Beutel mit sauberer Kleidung für die Heimreise



EXODUS BAG = CLEAN CLOTHES

KONTAKT INFORMATIONEN



Wahrscheinlich wirst du am Nowhere nicht erreichbar sein. Es ist sehr schwierig eine Ladestation für das Smartphone zu finden. Schneide diesen Teil aus und lasse diesen zurück.

Vor allem wenn diese Person nicht englisch spricht.

NOWHERE CONTACT INFO CARD

Nummer : (+34) 633 761 544
Email : emergency@goingnowhere.org

----- ✂ -----

- Hello I am (Hallo, ich bin) :

- I need to talk to (gesprachen werden möchte) :

because of an emergency (aufgrund eines Notfall (Zuhause)).

- They are camping at (Campingplatzname)

and came with «names/playa names» (mit wem du campst)

- They look like (eine Personenbeschreibung)

(wahlweise) I don't speak English or Spanish, can I have a translator?!

(Ich spreche weder Englisch noch Spanisch. Kann ich einen Übersetzer haben?)

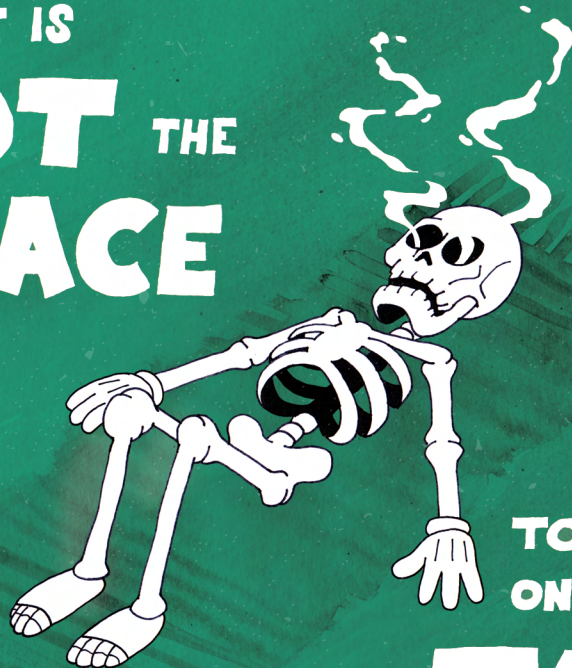
- They can contact me at «phone number» (Nummer Zuhause)

GOOD (ENOUGH) ADVICE

ÜBERLEBEN VOR ORT

~ SEIT 2004 ~

IT IS
NOT THE
PLACE



TO WORK
ON YOUR
TAN!

CAMPING

WO BAUE ICH MEIN ZELT AUF?

Nowhere ist in verschiedene Zonen aufgeteilt (von laut bis ruhig). Eine Karte mit den verschiedenen Lärmzonen und kostenfreien Zeltplätzen ist bei den Begrüßern erhältlich, damit du auswählen kannst, was am besten zu dir passt.

ANMERKUNG:

Auf den kostenfreien Zeltplätzen gilt das Prinzip «Wer zuerst kommt, mahlt (zeltelt) zuerst». Mann kann nicht vor Veranstaltungsbeginn einen Platz reservieren.

- * In der Ruhezone (Quiet Zone) sind KEINE Fahrzeuge.
- * KEINE Generatoren und KEINE Lautsprecher erlaubt. Zelten ist weder auf der Perimeterstrasse noch ausserhalb des durch Blitzableiter geschützten Zeltbereichs erlaubt.
- * Halte dich mindestens 100m weit von Zonen mit Überschwemmungsrisiko fern. Falls es regnet könnte dein Zelt sonst weggespült werden!



BAUE GRA BEN

PRO-TIPP: LEGE GEWICHT IN DEIN ZELT. FALLS DIE HERINGE RAUSGEHEN, FLIEGT DEIN ZELT NICHT DAVON.

FREECAMPERS

LIEBER LESER, WIR HABEN KEINEN ABSCHNITT ÜBER BARRIOS. WENN DU EIN BARRIOLEITER BIST ODER MIT EINEM BARRIO ZELTEST UND DU MEHR DARÜBER WISSEN WILLST, WIE DAS FUNKTIONIERT: LIES DEN BARRIO-LEITFADEN  UND SCHAU DIR DIE FAQ (HÄUFIG GESTELLTEN FRAGEN)  ZU BARRIOS AN. 

ESSEN/WASSER

Es gibt kein zentral organisiertes und verfügbares Wasser beim Nowhere, und wie du weißt, ist es für dein Überleben von zentraler Notwendigkeit.

Wir empfehlen 6-8 Liter pro Tag und Person. Es klingt vielleicht viel, aber vergiss nicht, dass du trinken, duschen, kochen und abspülen musst.

Und bring natürlich genug Essen für deine Gruppe für die gesamte Aufenthaltsdauer mit. Wir empfehlen getrocknetes, in Dosen verpacktes oder anderes unverderbliches Essen. Frisches Obst und Gemüse werden nicht lange halten; bring davon nur genug für die ersten drei Tage mit. Knabberien wie Nüsse, Trockenfrüchte, Essiggurken, usw. sind lecker und können auch gut als Geschenke verwendet werden.

SCHUTZ VOR DEN GEZEITEN ✨

Bitte vermeide billige Behausungen, die keinen Sturm überleben. Material für den Sonnenschutz sollte mindestens 80% UV-resistent sein - oder noch besser, benutz zwei Schichten.


Benutze Stricke oder Kabel, um deinen Unterschlupf am Boden festzubinden. Du brauchst 30 cm lange Heringe, um dein Zelt oder anderweitige Behausung vor dem Davonfliegen aufgrund starker Windböen zu schützen.

KOCHUTENSILIEN

Bring dir deine eigene Tasse, eigenes Besteck und Abspülausrüstung mit. Einweg-Artikel sind die größte Müllquelle bei Veranstaltungen.

Gas ist die einzige akzeptierte Art zu kochen (Kohle- oder Ölgrills sind nicht erlaubt). Stelle sicher, dass du weit genug von brennbaren Materialien bist, wozu auch Zelte oder Behausungen gehören, und dass deine Ausrüstung in gutem Zustand ist.

PROFI-TIPP: BRING EIN PAAR BLECHE MIT, DIE DU AN WINDIGEN TAGEN UM DIE FLAMMEN STELLEN KANNST. ✨



**WHEN THE FIRST BOWL IS TOO DIRTY,
RINSE IT OUT AND MOVE THE OTHER TWO BOWLS UP.
THE CLEAN BOWL CAN BE FILLED WITH WATER AND BLEACH FOR RINSING.**

ABSPÜLEN: SO SPÜLT MAN AB

1. hol dir einen Eimer und drei Schüsseln
2. Füll die ersten zwei Schüsseln mit umweltfreundlichem Spülmittel und die letzte mit Wasser und einem kleinen Spritzer Klorix/Bleichmittel.
3. Entsorge die Essensreste in den Eimer.
4. Wasch in der ersten Schüssel noch verbleibende Essensreste weg.
5. Die zweite Schüssel ist zum Säubern da und die dritte zum nachspülen.
6. Wenn die dritte Schüssel zu schmutzig ist, spül sie aus und schieb die anderen zwei Schüsseln eins weiter.
7. Die saubere Schüssel kann jetzt wieder zum Nachspülen mit Wasser und Klorix gefüllt werden.

DUSCHE

Solarduschen und Campingdruckduschen sind eine einfache und billige Art, sich nach langen, heißen und staubigen Tagen abzuduschen.

SICHERHEITSVORKEHRUNGEN FÜR GENERATOREN UND GAS

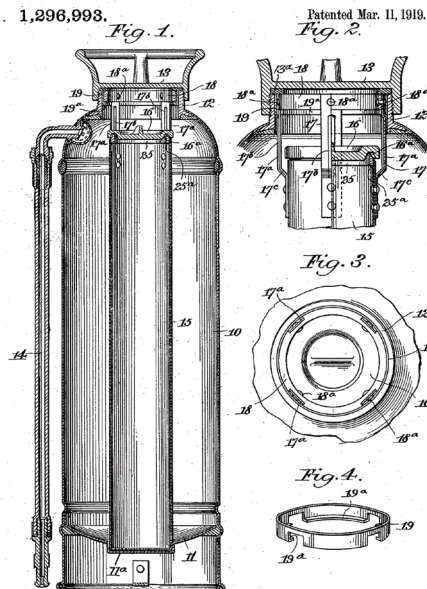
Wenn du einen Generator mitbringst, dann behalte bitte im Kopf nicht in der lärmfreien Zone zu campen. Stelle sicher, dass du die folgenden Anforderungen alle respektierst. Bitte denke auch darüber nach Schallisolierung um deinen Generator zu bauen. Oder noch besser, versuche eine Gruppe von Leuten oder Barrios zusammenzubringen, die einen größeren, leiseren Generator teilen können.

Generatoren müssen innerhalb der Abgrenzungen deines Zeltstellplatzes oder deines Barrios aufgestellt werden, mindestens 10m von der Perimeterstraße entfernt und mindestens 25m von jeglichen Pflanzen.

Alle Generatoren müssen durch einen Erdspeiß geerdet sein, und dabei muss es sich um eine geprüfte Erdung handeln (unser Team wird deine Erdung mit einem Elektriker aus der Gegend überprüfen, bevor die staatliche Inspektion kommt). Informiere uns, falls du Unterstützung beim Erden brauchst, indem du das Produktionsbüro vor der Veranstaltung kontaktierst.

- * Alle Dieseltanks und Gasflaschen müssen in angemessener Weise vor der Sonne geschützt sein und weit von allen Hitzequellen aufbewahrt werden.
- * Alle Gummibestandteile (Schläuche, Verbindungen) müssen in gutem Zustand sein, weit von Hitzequellen (Sonne, Küchen, usw.) entfernt und vor versehentlicher und unsachgemäßer Nutzung geschützt sein.
- * Diesel muss mindestens 15m vom Generator entfernt aufbewahrt werden und vor der Sonne und anderen Hitzequellen geschützt sein. Ausserdem müssen grosse Tanks abgezaunt sein, um versehentlichen oder unsachgemässen Zugang zu vermeiden.

Alle Dieseltanks und Gasflaschen müssen die CE-Markierung haben und für die Nutzung zugelassen sein. Unsere Techniker sind verpflichtet, jeden Tag eine Überprüfung aller Feueranlagen und Verbindungen durchzuführen, um sicherzustellen, dass sie die Voraussetzungen für die Erlaubnis erfüllen und dass sie bei den staatlichen Inspektionen durchgehen.



FEUERLÖSCHER (6KG ABC-PULVER).

Auch wenn du nur Kochausrüstung hast, wird empfohlen einen Feuerlöscher in Küchennähe zu haben.

WENN DU MEHR WISSEN WILLST ✨
Für mehr Informationen trittst du am besten der **Facebook Freecamper-Gruppe** or email freecamp@goingnowhere.org

DU & DIE MONEGROS WUSTE VERSTEHEN WO DU BIST

WAS DIE WUSTE MIT DIR MACHT...

GELÄNDE

Manche Teile des Geländes werden für deine Sicherheit abgezäunt sein. In vielen Bereichen rund um das Gelände sind Löcher und tiefe Risse in der Oberfläche. Die Hügel bestehen aus lockerem Lehm und sind nicht zum Klettern geeignet. Wer das Gelände verlässt riskiert es, sich zu verletzen.

GESUNDHEIT... UND INSEKTEN

Ob du es glaubst oder nicht, beim Nowhere sind überall Insekten. Und was noch wichtiger ist - sie können Krankheiten übertragen! Sei also vorsichtig, achte auf Hygiene und mach, was du kannst, um NICHT krank zu werden. Viren von einer normalen Erkältung bis zum Norovirus können sich beim Nowhere ausbreiten.

Wenn du Symptome wie Übelkeit, Erbrechen, hohes Fieber, Gelbsucht oder Unwohlsein hast, kann es sein, dass du wegen verunreinigtem Essen oder Wasser krank bist. Suche sofort medizinischen Rat und bereite kein Essen oder Getränke zu.

STAUB

Der Staub geht überall hin. Du wirst ihn schmecken, essen und einatmen. Also vergiss nicht: die Schwimmbrille ist nicht nur für den coolen Look.

WIND

Der Wind kann wunderschöne kleine Wirbelstürme hervorzubringen, aber er ist stark genug, um Zelte davonzuwehen und Bauten zu zerstörend dabei wortwörtlich alles mit sich davonzuTRAGEN. Vergiss nicht alles am Boden zu befestigen.

STURM & REGEN

Die Kraft der Natur, großartig UND gefährlich in wüstenartigen Gegebenheiten! Vergiss nicht Gräben um dein Zelt und Zeltlager zu bauen, damit du nicht Teil eines sich neu bildenden Flusses oder einer Schlammlawine wirst.

GELÄNDE MIT BIOGEFÄHRDUNG

Wir befinden uns zwar in einem geschützten «grünen» Gebiet, aber mit den Bereichen rund um uns sieht es ein bisschen anders aus. Der nahegelegene Fluss hat chemische Abwässer aus der Landwirtschaft und ist auf keinen Fall sauber.

SYMPTOME DER DEHYDRIERUNG:

Kopfschmerzen,
Magenkrämpfe,
Bauchschmerzen,
Verstopfung oder grippe-
ähnliche Symptome sind
Zeichen, dass du dehydriert
bist, und sind Symptome,
die sowohl mit Kälte als auch
mit Hitze im Zusammenhang
stehen (Sonnenstich und
Unterkühlung). Wenn du
oder jemand, den du kennst,
an diesen Symptomen leidet,
oder Zeichen hochgradiger
Überhitzung zeigt, oder
noch schlimmer, in der
Mittagshitze fröstelt, dann
bring die Person sofort in den
Schatten und bitte jemanden
Malfare zu kontaktieren.


Der Konsum von Alkohol,
Koffein oder anderen
Drogen setzt dich
besonders dem Risiko der
Dehydrierung aus, und du
solltest besonders genau
auf deine Wasserzufuhr
achten.

EINIGE ZEICHEN DASS DU NICHT GENUG WASSER TRINKST:

- * Du hast keine Wasserflasche dabei, und zwar die ganze Zeit!
- * Du 'spüllst ab' statt wirklich trinken
- * Du wartest bist du Durst hast bevor du trinkst... Es ist nämlich dann schon zu spät!
- * Du wirst schrullig
- * Deine Urin ist nicht klar und sehr wenig

SONNE

Kein Witz: respektiere die Sonne. Halte dich zwischen 1 und 4 nachmittags von der Sonne fern (probier es mit einem Mittagsschlaf). Benutze Sonnenhüte oder -kappen, einen Sonnenbrille, Sonnencreme, nasse Kleidung und Überdachung, um so wenig wie möglich der Sonne ausgesetzt zu sein.



Kein Witz der zweite: DENK DARAN 'KLAR ZU PINKELN'.

Klarer Urin ist das beste Zeichen dafür, dass du hydriert bist. Trink ständig Wasser oder Rehydrierungsflüssigkeit, auch wenn du gar keinen Durst hast. Stell sicher, dass du genügend Salz und Mineralien hast: Wasser trinken alleine reicht nicht.

*ES GIBT DINGE IN DER NORMALEN WELT,
MIT DENEN MAN BEIM NOWHERE VIEL SCHWERER LEBEN KANN!*

... UND WIE DU DICH SCHUTZT

IMMER DABEI HABEN

Das ist eine Liste der Dinge, die du zu jeder Zeit bei dir tragen solltest:

- * eine Taschenlampe mit genügend Batterien
- * Bauchtasche oder einen Rucksack
- * eine Alu- oder Plastiktasse mit einem Karabiner
- * Wasserflasche
- * Schwimmbrille (echt staubiger Wind kommt oft vor)
- * Sonnenbrille
- * Hut, Schal, Käppi, irgendetwas, um dich vor der Sonne zu schützen
- * Sonnencreme
- * Moskitospray - ein richtig starkes
- * Handdesinfektionsmittel
- * Müllbeutel und Taschenaschenbecher

REHYDERIERE DICH SELBST

für 10 Liter:

- * 26 g Salz (für Natrium)
- * 29 g Sodakarbonat
- * 15 g Kaliumchlorid (auch bekannt als natriumarmes Salz)
- * 5L Saft (Grapefruit vermeiden)
- * 1,5 l Sprudelwasser
- * 1 Tüte EIS (2L)
- * 1,5L Wasser

Bringe dein Lieblings-Sport / Heilungs-Getränk oder Elektrolyt / Rehydrierungspäckchen aus der Apotheke mit.

HÄNDE WASCHEN

ÜBERLEBENSREGEL: WASCH DEINE HÄNDE REGELMÄSSIG. (nachdem du auf der Toilette warst, bevor du Essen zubereitest oder isst; nach einer Gruppenaktivität bei der ihr miteinander in Berührung gekommen seid.

Bring am besten ein Hand-Desinfektionsmittel mit und benutze es häufig. Kling vielleicht komisch - schützt dich aber vor viel unangenehmen Erfahrungen.



**HAVE YOU
WASHED
YOUR HANDS?**

KEINE SPUREN HINTERLASSEN: WIE DIESE WÜSTE NICHT BEEINTRÄCHTIGT WIRD

Du allein bist verantwortlich für den Einfluss den du auf die Umwelt und Umgebung hast. ES IST DEIN EVENT! BEHANDEL ES GUT UND ES WIRD DICH GUT BEHANDELN

HIER SIND DIE REGELN, WIE DU DEINE SPUREN BEI DER VERANSTALTUNG GERING HÄLTST:

- * Entferne vor der Abfahrt alle überflüssigen Verpackungen, um Müllentstehung zu vermeiden.
- * Sei vorsichtig mit MOOP (Materie ohne ordnungsgemässen Platz): alles, was nicht zur Natur gehört, sollte nicht am Boden sein. Pass ganz besonders auf und hebe MOOP auf, wenn du welchen siehst.
- * Benutze durchsichtige Müllbeutel, damit der Müll auch wirklich korrekt getrennt wird und die Freiwilligen gefahrlos damit umgehen können.
- * Alltäglicher Müll muss täglich von deinem Zeltplatz und/oder Barrio entfernt werden. Der Müll sollte während der Öffnungszeiten zur W&R-Zone gebracht werden. Schau dir den WWW-Leitfaden Was? Wo? Wann? Leitfaden! an, um den genauen Ort und die Öffnungszeiten der W&R-Zone zu erfahren.
- * Wenn du zum Einkaufen in die Stadt fährst, dann nimm deinen sortierten Müll mit zu einem der Recyclingcontainer, damit die Müllanhäufung auf dem Gelände reduziert wird.
- * Nimm deine Sachen wieder mit heim. Wenn du etwas bringen konntest, dann kannst du es auch wieder mitnehmen, und Nowhere muss sich nicht an deiner Stelle dafür kümmern (die Freiwilligen, die Gemeinschaft, usw.).
- * Denk daran, genug Zeit zum Packen und Aufräumen mitzubringen, damit du auf keinen Fall Spuren hinterlässt.
- * Undkehr deinen Zeltplatz, bevor du abfährst.

WIE MAN DIE W&R-ZONE RICHTIG NUTZT

Die W&R-Zone ist dafür da, damit man den Restmüll und Recycling-Müll nicht weit vom Hauptveranstaltungsgelände des Nowhere wegwerfen kann.

Damit sollte sorgsam und respektvoll umgegangen werden. Denk daran, dass die Freiwilligen sich nicht damit plagen sollten, worauf du keine Lust hast.

Der Müll in der W&R-Zone muss in die folgenden Kategorien getrennt werden:

GELB: Metall, Plastik und Tetrapacks

GRÜNE GLOCKE: Glas, Flaschen und Glasbehälter

BLAU: sauberes Papier und Karton

GRÜNER ECKIGER MÜLLEIMER: Restmüll (so gering wie möglich halten!)

KOMPOSTLÖCHER: Kompost, schmutziges Papier/Karton (z.B. Zewa, Kaffefilter) <kein Fleisch, keine Milchprodukte, keine Zitrusfrüchte>



Wenn du deinen Müll nicht richtig vorsortierst, dann musst du es nochmal machen, und du willst deine Hände nicht nochmal in den Müllbeutel stecken. Plane im Voraus!

ABWASSER


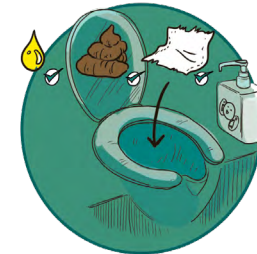
Abwasser (benutztes Wasser) darf NICHT in die Toiletten geschüttet werden oder in kompostierbares Material geworfen werden, da es schädliche Chemikalien enthält, die das Gleichgewicht des Komposts durcheinander bringen.

Um dein Abwasser zu behandeln, bitte nur umweltfreundliche/biologisch abbaubare Seifen, Spülmittel, Duschgels, usw. benutzen. Dann siebst oder filterst du jegliches Wasser, um große Bestandteile, wie Essensreste, usw. zu entfernen. Diese kannst du in den Restmüll werfen. Dann kannst du entweder dein Abwasser sammeln, um es in der nahegelegenen Stadt zu entsorgen, oder einen Verdampfungsteich oder -delta bauen, oder du verteilst es in den umliegenden Büschen.

Denk daran, dass die Erde beim Nowhere nicht sehr saugfähig ist.

GRAB KEINE TIEFEN TEICHE, WEIL DAS WASSER NICHT ABFLIESSEN KANN UND FLIEGEN UND MOSKITOS ANLOCKT.

WIE MAN AUF'S KLO GEHT



Es gibt ein paar grundlegende Unterschiede zum Klo daheim. Ins Klo sollte nur PKP: Pipi, Kaka, Papier. KEINE Feuchttücher, Tampons, Plastik oder irgendwelche anderen Gegenstände bitte.

Jedes Dixieklo wird regelmäßig mit Handdesinfektionsmittel und Klopapier aufgefüllt.

Um die Klos kümmert sich unsere Armee der tollen 'SCHEISS-Ninjas'. Jedes Barrio hat einen, und an jedem Klo wird ihr Name hängen.

Wenn es ein Problem mit dem Klo gibt (Papier oder Desinfektionsmittel ist aus, etc.), dann sag es ihnen, damit sie zum Wohle Aller das Problem so schnell wie möglich beheben können.

Menschlicher Kot ist giftig und kann ernsthafte Erkrankungen hervorrufen.

Bitte kack nirgendwo anders hin, als in die bereitgestellten Toiletten!

LIVING WITH

SINCE
2004



OTHER NOBODIES

MIT ANDEREN NOBODIES LEBEN

Es gibt das **Department of Inclusion**.

Dieses Team unterstützt und repräsentiert Familien, Nobodies mit verschiedenen Einschränkungen (Physisch und andere), nicht-weiße Menschen, LGBT+ und Menschen, die eventuell einfach etwas mehr Unterstützung brauchen, vor und während des Events
Weitere Informationen auf der Webseite oder per Email an: inclusion@goingnowhere.org

CONSENT

Das Nowhere kann eine sehr erotisch aufgeladene Umgebung darstellen. Unser Ziel ist es sexuelle Belästigung und ähnliches zu verhindern und es den Teilnehmern gleichzeitig ermöglichen sich auch sexuell frei auszudrücken. Dabei ist es unerlässlich, dass du deine eigenen Grenzen kennst und klar zum Ausdruck bringst und gleichzeitig die Grenzen des Partners respektierst.

SCHWEIGEN IST KEIN EINVERSTÄNDNIS!

Kommunikation ist das beste Vorspiel. Frage und warte immer auf ein «JA». Alles was nicht nach einem enthusiastischen «JA» klingt muss als «Nein» verstanden werden.

Consent wird manchmal auch die 11. Regel genannt. Wir alle denken dass wir das verstehen und dass wir uns immer respektvoll im Umgang mit anderen Burnern verhalten.

Leider passieren Consent-Verletzungen auch auf Burns. Diese können das Burn-Erlebnis einer anderen Person zerstören.. oder schlimmeres.

Consent ist der Rahmen mit dem wir sicherstellen dass niemand Opfer von ungewollten Aktionen anderer wird. Es geht dabei nicht nur um Sex, sondern auch um Interaktionen mit anderen.

Zum Beispiel Anfassen oder die Sachen anderer zu benutzen oder Fotos zu machen. Also... wie schaffen wir es uns im Sinne des Consents richtig zu verhalten?

Hier kommt eine Schritt für Schritt Anleitung.

1. ERKENNEN DEN UNTERSCHIED ZWISCHEN DEM, WAS DIR GEHÖRT UND DEM, WAS DEM ANDEREN GEHÖRT.

Es scheint einfach zu sein: Mein Körper gehört mir und dein Körper gehört dir. Aber hast du jemals den Impuls gehabt, die pausbäckigen Wangen eines Babys zu kneifen oder den Hintern eines Freundes zu schlagen?

Du hast es gesehen, es sieht unwiderstehlich aus, es ist genau dort ... also kannst du es berühren, richtig? Nein, das kannst du, darfst du nicht! Zustimmung ist der Schlüssel.

2. FRAG DIEJENIGE PERSON, DIE ZUSTIMMEN KANN, NACH DEINEN WÜNSCHEN.

Um in Bezug auf das sexuelle einverstanden zu sein, muss man volljährig und körperlich einverstanden sein (nicht bewusstlos, schlafend oder zu betrunken). Der letzte kann knifflig sein, deshalb ist es im Allgemeinen besser zu warten, bis alle Beteiligten ziemlich nüchtern sind. Als nächstes musst du fragen, was du gerne möchtest. Dies kann beängstigend sein, da du möglicherweise «Nein» hörst und du dich abgelehnt oder verlegen fühlst. Mit dem Üben wird dies jedoch einfacher.

Zusehen ist Teilhaben:

Frag, bevor du dich auf sexuelle Aktivitäten einlässt, während andere Personen dabei zusehen können. Wenn die Menschen in Ihrer Umgebung nicht teilnehmen möchten, Such dir einen

besseren Ort. Barrios müssen Räume klar kennzeichnen, in denen sexuelle Aktivitäten oder auf Erwachsene ausgerichtete Ereignisse stattfinden, und müssen darauf hinweisen, dass Minderjährige nicht eintreten können. Minderjährige haben ein anderes Farbarmband zur Identifikation als die anderen Teilnehmer.

3. HÖR AUF DIE ANTWORT.

Nachdem du gefragt hast, was du möchtest, musst du warten, bis du eine Antwort bekommst. Denk daran: Schweigen ist keine Zustimmung. Wenn die Person nicht antwortet, wartest du, bis du eine Antwort hörst. Lass die andere Person wissen, dass du nicht weitermachst, es sei denn, sie sagt «Ja». Wenn sie mit «Nein» antwortet, akzeptieren du das. Versuche nicht, sie davon abzubringen oder zu überreden, ihre Antwort zu ändern. «Nein» ist die Antwort.

4. ZEIG DANKBARKEIT FÜR JEDE ANTWORT, BESONDERS ABER FÜR „NEIN“.

Ein wahrer Meister der Zustimmung akzeptiert nicht nur die Antwort, sondern zeigt dafür Dankbarkeit. Es ist leicht, Dankbarkeit für positive Antworten zu zeigen, aber es ist noch wichtiger - und schwieriger -, wenn jemand Nein sagt. Nein zu sagen kann schwer sein. Wir müssen uns daran erinnern, dass das Nein-Sagen Teil der radikalen Selbstdarstellung ist!

5. KLÄRE WEITERHIN ALLES AB. Überprüfe, ob jede neue Aktion in Ordnung ist, bevor du weitermachst. Sei dir eines Partners bewusst, der still ist oder schweigt; kläre ab und vergewissere dich, dass sie noch zustimmt. Manche Menschen tun dies möglicherweise, wenn sie Angst haben oder sich traumatisiert fühlen. Obwohl Sie möglicherweise nichts falsch gemacht haben, kann sich die Person, mit der Sie zusammen sind, plötzlich aus irgendeinem Grund unsicher fühlen. Geh auf sie ein, höre auf sie, sieh was sie tut, und warte, bis Ihr Partner/In mündlich bestätigt, dass er/sie noch zustimmt.

WO ERHÄLST DU HILFE?

- * **Gehe zu einem Nomaden** oder gehe zum Malfare-Zelt, wenn du das Gefühl hast, in unmittelbarer Gefahr zu sein.
- * **Melde Vorfälle an Malfare** oder verwende den anonymen Meldekasten im Kuppelzelt Welfare Enough.
- * **Spreche mit jemandem im Safe Space**, indem du den anonymen Meldekasten in Welfare verwendest. Einfaches genügt um dies anzufordern. Der Meldekasten wird jeden Tag von Dienstag bis Samstag um 16:00 Uhr und am Sonntag um 11:00 Uhr geöffnet. Wir werden unser Bestes tun, um jemanden deines bevorzugten Geschlechts und deiner bevorzugten Sprache in unserem Nomadenteam zu finden, der dich am selben Tag eine Stunde nach dem Check-in (17:00 Uhr Dienstag-Samstag, 12:00 Uhr Sonntag) im Welfare Kuppelzelt erwartet. Der dich begrüßt und in den sicheren Raum für ein Gespräch begleitet. Die Person trägt einen blauen Hut, um sich zu identifizieren.
- * **Sende eine E-Mail an consent@goingnowhere.org** um einen Vorfall nach Ende des Ereignisses zu melden.

KINDER

Aus der Sicht von Nowhere und des Gesetzes ist jeder unter 18 ein Kind.

Frag bei den Barrios nach deren Öffnungszeiten für Minderjährige und schau beim WWW-Leitfaden nach, welche familienfreundlichen Workshops es dort gibt. Darüber hinaus entscheidet Nowhere nicht, was für deine Kinder angemessen ist; als ihr Elternteil/Vormund tust du das. Denk daran, dass Kinder mehr von der rauen Umgebung abbekommen als wir Erwachsenen!

DDENK DARAN:

1. **WENN DU EINE BAR BETREIBST:** Minderjährigen Alkohol auszuschenken ist illegal. Sie haben ein Armbändchen in einer anderen Farbe, um erkennbar zu sein.
2. **SEXUELLE HANDLUNGEN IN DER ÖFFENTLICHKEIT:** sexuelle Handlungen in der Öffentlichkeit vorzunehmen, wo Minderjährige wahrscheinlich anwesend sind, wozu auch sexuelle Beziehungen in der Öffentlichkeit gehören, ist in Spanien eine Straftat. Wenn du dich beim Nowhere entscheidest sexuell aktiv zu werden, dann tu das an einem privaten Ort.

6. FÜR ZUSTIMMUNG EINSTEHEN. Als Meister der Zustimmung sollten wir uns immer unserer Umgebung bewusst sein. Wir sind oft mit fragwürdigen Situationen konfrontiert. Du kannst und sollst dich bei anderen, auch bei Fremden, melden. Fühlst du dich sicher? Bist du in Ordnung? Musst du einen sicheren Ort oder Freund finden? Sind alle hier einverstanden? Dies sind alles Gute Fragen, die du dir in unangenehmen Situationen stellen solltest. Sei bereit, einer Person in einer nicht einvernehmlichen Situation zu helfen, in Sicherheit zu kommen, sei es Malfare oder bei ihren Freunden.

Kinder unter 12, die sich verlaufen haben, werden zum Malfare gebracht, bis der Erwachsene, der sich um sie kümmert, gefunden wird.

Suchst du was wo ihr hin könnt? Ohana House ist ein Zentrum für Familien. Es bietet eine jährliche Diskussionsrunde an über das Thema Kinder beim Nowhere, die offen für alle ist.

EMOTIONALER ÜBERLEBENS LEITFADEN

Alles beim Nowhere ist härter. Das gilt auch für die Art, wie du Dinge verarbeitest - es kann dort schwieriger sein! Zum Beispiel kann es sich manchmal zu intensiv anfühlen mit anderen zu interagieren, und/oder es kann sein, dass du dich allein oder entfremdet fühlst, ohne den vertrauten Komfort, auf den du dich verlassen kannst. Aber es gibt viele Wege, damit umzugehen!

HIER SIND EIN PAAR TIPPS:

- * Sei nett zu deinem Körper
- * Such dir Hilfe, wenn du sie brauchst
- * Sag deine Grenzen und kommuniziere - sowohl mit Fremden als auch mit nahestehenden Personen
- * Mach die Erfahrungen, die DICH glücklich machen
- * Trete mit anderen in Verbindungen auf eine Art die DICH glücklich macht
- * Sei nach dem Nowhere schlau und nimm dir Zeit, um über deine Entscheidungen zu reflektieren - sei es beim Event oder in der normalen Welt.

Vergiss nicht, den **Nowhere Emotionalen Überlebensleitfaden** zu lesen. 📖

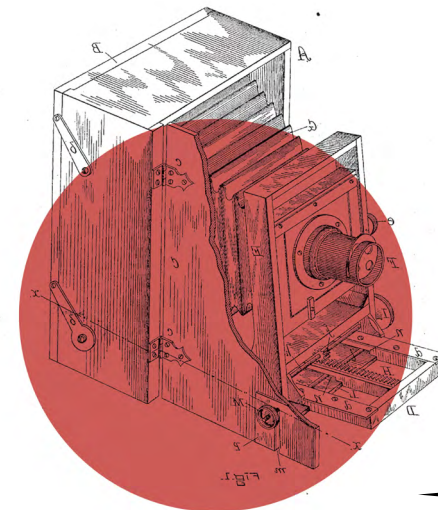


FOTO- GRAFIE

Nowhere ist ein besonderer Ort, an dem die Leute dazu ermutigt werden sich selbst auf unterschiedlichste bunte Art zum Ausdruck zu bringen. Es ist ein Kamera- und Augenschmaus.

BITTE IMMER UM EINVERSTÄNDNIS. FOTOGRAFIERE NIEMANDEN GEGEN DEREN WILLEN.

- * Im Falle von Uneinigkeiten über Fotografie ruf bitte einen NoMad dazu, oder komm zu Malfare, damit die Freiwilligen helfen können zu vermitteln.
- * Dein Recht jemanden zu fotografieren und das Foto zu veröffentlichen überwiegt NIEMALS gegenüber deren Recht auf Privatsphäre!
- * Wenn du Fotos auf Facebook oder anderen sozialen Netzwerkplattformen postest, dann VERGEWISSERE dich 100%, dass ALLE in deinen Fotos abgebildeten Personen damit einverstanden sind, dass du sie postest, BEVOR du sie ins Netz stellst. Du solltest niemanden online markieren, ohne deren ausdrückliches Einverständnis.
- * Es dürfen KEINE Bilder für KOMMERZIELLEN Gebrauch ohne die schriftliche Erlaubnis der Nowhere-Organisation gemacht und veröffentlicht werden.
- * Private Zeltplätze sind heiliger Boden: NIEMALS darfst du den Zeltplatz andere betreten und dort fotografieren.
- * Alle, die Videoaufnahmen machen, müssen die gleichen Regeln befolgen.
- * Wir haben mehrere zugelassene Journalisten vor Ort - auf ihren Kameras ist ein Aufkleber, auf dem 'Media' steht, und du kannst sie bitten, dich nicht zu fotografieren oder zu filmen.

DRONEN

Damit die Privatsphäre und persönliche Grenzen respektiert werden können, ist es verboten auf dem Festivalgelände nicht autorisierte Dronen fliegen zu lassen. Obwohl Nowhere, die Umgebung und die Nobodies in der Tat wunderschön und fotogen sind, ist es genau wie bei Fotos unabdingbar vorab die Erlaubnis zu bekommen, bevor jemand gefilmt wird. Leider ist das mit Dronen nicht möglich.

Du kannst deine Drone AUSSERHALB DESGELÄNDES fliegen lassen, aber du musst auf jeden Fall 50m horizontal gemessen vom Gelände entfernt bleiben. Bestimmte Flüge können nur dann genehmigt werden, wenn das Kommunikationsteam sie vorab erlaubt und dürfen auch dann nur unter Beaufsichtigung durchgeführt werden. Ansonsten... werden nicht genehmigte Flüge wahrscheinlich mit einer riesigen Steinschleuder abgeschossen werden. Schicke für mehr Informationen eine E-Mail an comms@goingnowhere.org.

LARM HINWEISE UND LARM ZONEN



Nowhere ist eine 24-Stunden-Erfahrung auf einem kleinen Veranstaltungsort. Nicht alle werden dann schlafen oder tanzen, wenn du das tust. Daher ist es wichtig, dass du im Griff hast, wie weit dein Sound über das Nowhere wandert. Wir bitten dich darum, die Lärmzonen zu respektieren und dich vorab bei barrios@goingnowhere.org anzumelden, damit wir dafür sorgen können, dass dein Barrio in der richtigen Zone ist.

Wenn du mehr Ratschläge brauchst, wie man den Geräuschpegel beim Nowhere unter Kontrolle halten kann, dann schau unter die **Sound-FAQ** nach oder kontaktiere das Sound-Team unter sound@goingnowhere.org.

PRAKTISCHE INFORMATIONEN



FIG. 123

THE SOUND POLICY

	RED ZONE	ORANGE ZONE	YELLOW ZONE	GREEN ZONE	BLUE ZONE
	For about 100m around the edge of these camps, art cars can hang out here.	For about 50m around the edge of these camps, art cars are allowed to drive and play music with similar sound systems.	For about 50m around the edge of these camps and all places where art cars are allowed to drive.	No loud speakers, only background music (during the day) and generators sounds.	No noise above conversation level, no generators, no cars and no sound systems of any kind at any time.
SUNRISE TO 11 AM	AFTER 7 AM				
11 AM TO SUNSET	DISCOTHÈQUE LEVEL	BAR LEVEL	LIVING ROOM PARTY LEVEL	LIVING ROOM PARTY LEVEL	CONVERSATION LEVEL
SUNSET TO 4 AM	DISCOTHÈQUE LEVEL	BAR LEVEL UNTIL 3 AM	LIVING ROOM PARTY LEVEL	CONVERSATION LEVEL	
4 AM TO SUNRISE	LIVING ROOM PARTY LEVEL	LIVING ROOM PARTY LEVEL	CONVERSATION LEVEL		

EINKAUFEN

WAS DU VOR ORT KAUFEN KANNST

Die Gemeinden vor Ort haben das Nowhere bisher sehr gut unterstützt, also zieh doch in Erwägung, das Gewerbe vor Ort zu unterstützen, indem du auf dem Weg zum Veranstaltungsort in den Städten in der

Nähe einkaufst: Castejón de Monegros, Albalatillo oder Sariñena. Denk bitte daran, dich zivilisiert anzuziehen, wenn du in die Stadt gehst!

Castejón de Monegros ist die nächste Kleinstadt auf dem Weg zum Veranstaltungsort, aber es ist aufgrund des schlechten Straßenzustands schwerer zu erreichen. Dort gibt es:

- * Ein allgemeines Geschäft (Grundnahrungsmittel, Wasser, etc.)
- * Eine Bäckerei
- * Eine Metzgerei
- * Eine Tankstelle (die auch Eiswürfel verkauft)

Sariñena ist ein bisschen größer als Castejón und hat eine größere Auswahl an Geschäften und noch andere Einrichtungen:

- * Geldautomaten
- * grössere Supermärkte
- * ein Eisenwarengeschäft (ferretería) - alamero (Av Huesca, 25. 22200 - phone number +34 974 26 50 35, Sia (Barrio Estación, 78, 22200 Barrio de la Estación, Huesca Tel: +34 974 57 07 77 Öffnungszeiten: 08 Uhr 30 bis 13 Uhr 30 und 15 Uhr 30 bis 19 Uhr 30.)
- * eine Apotheke (Farmacia)
- * das nächste Gesundheitszentrum (Adresse siehe unten)
- * zwei Hotels
- * einen Bahnhof (der aber 3km von der Stadt an sich entfernt ist)

GAS: VORSICHT! SPANIEN HAT EIN EIGENES SYSTEM

- * Die meisten Eisenwarengeschäfte oder die Sanitärabteilungen grosser Baumärkte, wie Leroy Merlin, verkaufen kleine Campinggasbehälter.
- * 6kg Butanflaschen (butano) kann man bei Repsol, Campsa und Petronor Tankstellen kaufen, unter anderem bei der Tankstelle in Sariñena. Du musst ein Pfand bezahlen und den Behälter dann wieder zurück bringen. Es gibt nicht viele in der Stadt.
- * Für grössere Flaschen (12,5kg) musst du einen Vertrag unterschreiben und ein Pfand pro Flasche bezahlen.
- * Propan (propan) ist nur schwer erhältlich. Manche Geschäfte verkaufen sie nur im Tausch gegen eine leere Flasche.
- * Spanische Gasflaschen haben ein bestimmtes Bayonettverbindungsstück, das mit anderen Systemen nicht kompatibel ist. Vergewissere dich daher, dass du an deiner Gasausrüstung das richtige Verbindungsstück hast, wenn du in Spanien Gas kaufst.
- * Manche Baumärkte verkaufen Adapter, damit du deine europäischen Standardgasgeräte an die spanischen Gasflaschen anstecken kannst.



WO MAN NOCH SO EINKAUFEN KANN

In Huesca und Zaragoza (Zaragoza ist aber weiter weg) und das regionale Einkaufszentrum gibt es:

- * Selbstbedienungsgrosshändler - Makro (nur mit Mitgliedskarte)
- * Supermärkte - z.B. Carrefour
- * Baumärkte - Leroy Merlin, Brico Depot, Aki
- * allgemeine Eisenwaren (ferreterias)
- * Auto-, Lieferwagen-, Stromgeräteverleih
- * Für Lebensmittel lohnt es sich auch sich in Frage oder Lleida umzuschauen, wenn du von Barcelona oder dem Norden Spaniens kommst.

SPANISCHE ÖFFNUNGSZEITEN

FAST NICHTS HAT SONNTAGS OFFEN.

Das solltest du bedenken, wenn du planst vor deiner Ankunft beim Nowhere Proviant zu kaufen. Nur große Einkaufszentren und Supermarktketten haben am ersten Sonntag im Monat offen, aber nur in Zaragoza und Huesca.

ÖFFNUNGSZEITEN :

Kleine Läden:

von 9 Uhr 30 bis 13 Uhr 30 und von 17 Uhr bis 20 Uhr.


Samstag nachmittag und Sonntag geschlossen.

Supermärkte:

von 9 Uhr bis 21 Uhr. Montag bis einschlossen Samstag.

Supermärkte außerhalb der Städte, so wie Carrefour, sind im Allgemeinen von 10 Uhr bis 22 Uhr an 6 Tagen in der Woche geöffnet.

BILLIG IST TEUER. WENN DU MÖBEL MIT SCHLECHTER QUALITÄT KAUFST, DANN MUSST DU IM DARAUFFOLGENDEN JAHR NEUE KAUFEN.



ANFAHRT

ANKUNFTSDATUM

TÜRÖFFNUNG: MONTAG NACHMITTAG 8. JULI.
Ticketbesitzer können ihre Lager aufstellen und bei anderen Projekten mithelfen bevor die Festivalaktivitäten beginnen. Komm nicht früher als Nachmittags, sonst lassen wir dich unter der Sonne warten.

NOWHERE BEGINNT: DIENSTAG 9 JULI 2019.

VORZEITIGER EINTRITT: MITTWOCH 3 JULI
Nur registrierte Freiwillige volunteers@goingnowhere.org, angemeldete Künstler arts@goingnowhere.org, und Barrios barrios@goingnowhere.org dürfen das Gelände vor der offiziellen Öffnung (Montag Nachmittag 8. Juli) betreten.

ÖFFENTLICHE VERKEHRSMITTEL

FLUG

Die nahegelegenen Flughäfen sind: Zaragoza, Barcelona und Reus. Es kann auch nützlich sein Flüge nach Girona, Bilbao, Madrid, and Valencia zu checken.

BAHN

Der nächstgelegene Bahnhof und die nächstgelegene Haltestelle befinden sich in Sariñena. Bitte beachte, dass der Bahnhof ca. 3 km außerhalb der Stadt liegt. Einzelheiten zu Bus- und Zugverbindungen findest du auf dieser Webseite.

TAXIS

Es gibt einen Taxidienst von Sariñena zu Nowhere und wieder zurück. Ruf einfach an:
* Yoli Sales: +34 615 974 052
* Amadeo Sales: +34 619 726 466, +34 974 570 138, +34 615 323632. Die Taxis haben 4 oder 8 freie Sitzplätze. Flatrate; 45 € vom Bahnhof in Sariñena aus, 40 € vom Stadtzentrum in Sariñena.



**WENN DU VORHER AM
EINGANGSTOR AUFTAUCHST,
SCHICKEN WIR DICH WIEDER WEG!**

NOWHERE BUS

Unsere geile Bustruppe hat ein paar Busse organisiert, die euch von Zaragoza und Barcelona ins Land des Staubes bringen.

Um den Fahrplan anzusehen und Tickets zu kaufen, schau bitte auf die Nowhere Bus Ticket Website: www.goingnowhere.org/bus oder folge der **Facebook Gruppe**.

Für alle Fragen betreffend der Busverbindung: bus@goingnowhere.org.

MITFAHRGEGELENHEITEN

Sich das Fahrzeug mit anderen Nobodies zu teilen, ist eine super Sache, nach Nowhere zu kommen und neue Freunde kennenzulernen. Es hilft außerdem, den Verkehr und die Luftverschmutzung zu reduzieren. Auch dein Geldbeutel wird geschont.

EIGENE FAHZEUGE

Klar, dass du mit deinem eigenen Fahrzeug zu Nowhere kommen kannst.

WEGBESCHREIBUNG / ROUTE

Nowhere 2019 befindet sich bei: GPS: 41°40'45.4» Nord 0°09'04.3» West (oder 41.679270, -0.151182, falls dir Dezimalzahlen lieber sind.)

- Fahre aus Sariñena, AVENIDA DE FRAGE, 17, los, **mit der REPSOL Tankstelle** links von dir (Kilometerzähler auf 0 stellen) los.
- **NACH 400 METERN**, überquere die Brücke und biege rechts ab.
- **Bei 7.4 km**, biege rechts ab (hier gibt es ein braunes Schild mit der Aufschrift RUTA JUBIERRE). AB HIER IST DER REST SCHOTTER.
- **Bei 11 km** gabelt sich die Straße, halte dich links.
- **Bei 12.2 km** gabelt sich die Straße wieder, halte dich rechts
- **Bei 13.3 km** geht es über eine Brücke.
- **Bei 13.9 km** macht die Straße einen 90° Knick (hier ist ein COTO DEPORTIVO DE CAZA Schild), fahre die Straße hoch zu der Eremita (eine kleine Kirche/Kapelle, die du nach ein paar Metern auf der linken Seite siehst).
- **Bei 14 km** fahre links an der Eremita vorbei und fahre geradeaus weiter.
- **Bei 14.6 km** ist die Gabelung zum 2013 Nowhere Gelände, NICHT ABBIEGEN, SONDERN GERADEAUS WEITERFAHREN.
- **Bei 15.1 km** geht es rechts zum 2016 Nowhere Gelände. Auch hier wieder: NICHT ABBIEGEN, SONDERN GERADEAUS WEITERFAHREN.
- **Bei 17.1 km** biege links ab auf den Weg zu Nowhere 2019...
- **Bei 19.5 km** wirst du das Gate erreichen.


WILLKOMMEN ZU HAUSE!

FAHREN/PARKEN

Nowhere ist ein verkehrsloses Event, außer für Kunst Fahrzeuge mit spezifischen Bedingungen.

Wenn du ankommst hast du 2 Möglichkeiten:

1. SWenn du zwischendurch zum Einkaufen fahren willst, musst du dein Auto auf dem großen eingezeichneten Parkbereich stehen lassen. Wenn du vor Ort eintriffst, darfst du dein Fahrzeug auf dem Campingplatz entladen. Danach das Fahrzeug in den Parkbereich stellen.
2. Wenn du dein Fahrzeug bei deinem Barrio oder in der Camping Zone parken willst, dann bitten wir dich bei deiner Ankunft ein Erlaubnisformular auszufüllen, welches du hinter der Windschutzscheibe deines Fahrzeuges ablegen sollst. **WENN DU AUF DEM GELÄNDE PARKST, DARFST DU DEIN FAHRZEUG BIS ZUM ENDE DER VERANSTALTUNG NICHT MEHR BEWEGEN.**



GENERELLE REGELN:

Höchstgeschwindigkeit
10 km/h.

fahre nirgendwo anders
als auf den ausgewiesenen
«Straßen»

AKEINE FAHRTEN BEI DUNKELHEIT ERLAUBT.

Auf jeden Fall darf kein
Fahrzeug vor Ort zwischen
Sonnenuntergang (ca. 21
Uhr) und Sonnenaufgang
(ca. 7 Uhr) fahren.

**Wenn du am Tor nach
dem Sonnenuntergang
ankommst**, musst du dein
Fahrzeug davor parken und
kannst es erst am nächsten
Morgen zurückhol

SICHERHEITS INFORMATIONEN

WÄHLE 112 FÜR
ALLE NATIONALEN
NOTFALLDIENSTE.



CENTRES DE SANTE

Für Notfälle gibt es folgende Medizinischen Zentren/Anlaufstellen (Centros de salud) in:

SARIÑENA: 25 Minuten entfernt. Adresse: Carretera. Zaragoza. Calle Lanaja. Avenida Zaragoza, 10, 22200, Sarinena. Telefon: +34 974 571 027 (Notfälle) oder +34 974 571 202 (reguläre Nummer)

HUESCA (KRANKENHAUS): über 1 Stunde entfernt. Adresse: Hospital San Jorge. Avenida Martínez de Velasco 36, 22004 Huesca. Telefon: +34 974 247 000



Diese Zentren werden jedermann kostenlos behandeln, aber man muss für die Medikamente bezahlen. Wenn ein Krankenhausbesuch nötig wird, musst du dafür bezahlen, falls du keine **Europäische Krankenversicherungskarte besitzt**. Blaue Karte.

FEUER & FEUER- SCHUTZ

Wenn du Feuerspielzeug für Kunst oder Camp/Car verwenden möchtest, dann kontaktiere sowieso unser Feuerteam auf firesafety@goingnowhere.org

Es gibt ein extremes Risiko von Wildbränden in Los Monegros, und es gibt einen **TOTALEN nationalen Feuerbann** in diesem Gebiet. Dies wird rechtlich durchgesetzt.

DAHER:

- Kein Feuerwerk, keine Fackeln oder Böller
- Zigarettenkippen nicht einfach werfen!!!
- Nutze keine Grills, Lagerfeuer oder andere offene Flammen (Gasgrills und Gas-Camping-Öfen sind unter ständiger Beobachtung in Ordnung, fester Brennstoff irgendwelcher Art ist es nicht.)
- Küchen und andere Hitzequellen müssen mehr als 10 Meter vom Perimeter des Geländes entfernt sein.
- Kein Spiel mit Feuerspielzeug außerhalb der vorgesehenen Gebiete (Feuerarena) und Zeiten.

BITTE LIES DIR DIE FOLGENDEN INFORMATIONEN GENAU DURCH... IM FALL EINES NOTFALLS WIRST DU DIR SELBST DAFÜR DANKEN!

Im Falle eines Feuers wird ein Perimeter erstellt, um die Menschen zu schützen, und dieser Perimeter wird je nach Bedarf erweitert, bis zu einer kompletten Evakuierung des Geländes.

Alle mit brennbaren Materialien befüllten Behälter (Gasflaschen, Benzin, Diesel) sollten aus dem Weg eines potentiellen Feuerst geräumt werden, wozu auch gehört, Fahrzeuge und potentiell flammbare oder brennbare Objekte aus dem Weg zu räumen. Allerdings darfst du auf keinen Fall - auch nicht vorübergehend - die Zugangsstraßen versperren und bring dich vor allem nicht selbst in Gefahr!

**BITTE FOLGE IMMER DEN ANWEISUNGEN.
SEI KEIN HELD, WERDE NICHT TEIL DES PROBLEMS!**

FALLS DU EIN FEUER SIEHST:

- * Rufe Hilfe herbei und stelle sicher, dass die anderen den Notfall verstehen
- * Bringe Menschen vor dem Feuer in Sicherheit
- * Bewege alle flammbaren Dinge (Holz, Zelte, Benzin) so weit weg, wie du kannst
- * Bekämpfe das Feuer bis zu deinem Komfortlevel.
 - * Nutze nicht weniger als 2 Feuerlöscher, um das Feuer zu bekämpfen.
 - * um das Feuer zu bekämpfen.

Egal was weiterhin geschieht, wird der Nowhere Site Lead die lokale Feuerwehr rufen.

NOTFALL 112

SIGNAL D'ALARME INCENDIE

Es gibt zwei Feuerereignisarten, die eine schnelle Evakuierung des Geländes verursachen würden.

- Wenn sich ein Feuer auf dem Gelände befindet
- Wenn sich ein Feuer außerhalb des Geländes befindet - aber das Event und seine Teilnehmer bedroht.

Wenn das Feuer nach Ansicht des Norg-Personals (Malfare und Notfallteams) nicht erfolgreich bekämpft werden kann, dann wird eine Evakuierung des Geländes durchgeführt. Der Malfare Schichtleiter wird für die Evakuierung verantwortlich sein und kann nach eigenem Ermessen von den genauen Protokollen abweichen, wenn die Entfaltung der Ereignisse dies erfordert.

Bitte folge den Anweisungen von Menschen mit Hochsichtbarkeitswesten und hilf ihnen, all deine Barrio-Mitmenschen zu gruppieren. Wenn die Kacke wirklich am Dampfen ist, hängt das Leben aller von allen anderen ab!

EVAKUIERUNG

Aufgrund der Größe der Veranstaltung muss es auf Nowhere einen genehmigten Evakuierungsplan geben, und dieser muss allen Teilnehmern bekannt sein. **Bei deiner Ankunft bekommst du ein Dokument mit Informationen über die Sicherheits- und Notfallprozeduren ausgehändigt.** Wir bitten dich, dieses zu lesen und auch mit deinen Campkameraden, anderen Campern in deiner Nähe und auch völlig Fremden (die wir neue Freunde nennen) zu diskutieren.

EVAKUIERUNG DES GELÄNDES

Alle Personen vor Ort MÜSSEN über die ausgewiesenen Routen so evakuiert werden, wie vom Malfare Schichtleiter und den Malfare-Freiwilligen (in Hochsichtbarkeitswesten) angegeben.

- **BEHINDERTE MENSCHEN** sollten eingesammelt und zum EVAKUIERUNGSPUNKT gebracht werden. Dafür können eigene Fahrzeuge verwendet werden. Anschließend können diese Menschen vom Gelände hinfort transportiert werden. Stelle aber sicher, am Gate zu halten und dort eine Liste zu hinterlassen, auf der steht, wer das Gelände verlassen hat.

- **DAS ROTE KREUZ** entscheidet über den Zustand derjenigen, um die sie sich gerade kümmern. Es wird entscheiden, ob es sie selbst transportieren kann, oder Fahrzeuge vom Gelände/ Krankentransporter benötigt.

- **VERWIRRTE TEILNEHMER** sollen von Freunden begleitet werden oder falls gerade keine ihrer Freunde da sind von denjenigen, die bereit sind, und Überzeugung nutzen, um sie vom Gelände zu bekommen.

- **BARRIOLEITER** sollen dafür sorgen, dass ihre Mitmenschen aus den Barrios alle mitkommen und vor allem auch nochmal alle Zelte überprüfen.

- **ELTERN** für ihre Kinder verantwortlich.

EVAKUIERUNG ZUR STADT

Wenn die Situation dies erfordert, können die Kommunalbehörden einen Ausnahmezustand verhängen, was eine Evakuierung aller Personen vor Ort zu den nächstgelegenen Einrichtungen in den Städten Sariñena und Castejon de Monegos bedeutet.

Wenn dies notwendig ist, folge bitte den Anweisungen von Personen in Hochsichtbarkeitswesten (und von der Feuerwehr natürlich!) Versuche nicht, wieder in dein Zelt zurückzukehren, um deine Sachen zu packen und sei kein Held! Werde nicht selbst zum Teil des Problems!

RÜCKKEHR ZUM FESTIVALGELÄNDE

Sobald die Bedrohung neutralisiert/ eingedämmt ist und es nach Meinung des Malfare- und Gelände-Personals und ggf. der Beamten aus der Gemeinde und anderswo sicher ist, auf das Gelände zurückzukehren, wird ein Team aus der Nowhere- Organisation und der Notdienste das Gelände besuchen und Bedingungen beurteilen. Wenn es sich als sicher erweist, werden alle Teilnehmer vor Ort wieder willkommen geheißen und in geordneter Weise zurückkehren können.

FEUERÜBUNG!

Wenn du zu Beginn unserer Veranstaltung mit einem Early Entry Pass eintriffst, musst du an einer Feuerübung teilnehmen. Bitte folge allen Anweisungen weil die Gesetzliche Zulassung davon abhängt.

KEIN WITZ, wir/du werden es entsprechend korrekt machen müssen.

DER RECHTLICHE TEIL

ALLGEMEINE TEILNAHME UND ZUGANGSBEDINGUNGEN FÜR NOWHERE 2019

Der Kauf des Tickets und/oder der Zutritt zu Nowhere (the Event) bedeutet die Akzeptanz und die Zustimmung des Teilnehmers zu den folgenden Bedingungen und Konditionen:

1. HAFTUNGSAUSSCHUSS

DER TEILNEHMER IST SICH DES RISIKOS DES DIEBSTAHLS, EINER SCHWEREN VERLETZUNG ODER TODESGEFAHR DURCH DEN BESUCH DIESES EVENTS BEWUSST UND NIMMT DIE VOLLE VERANTWORTUNG UND HAFTUNG, DIE SEINE TEILNAHME MIT SICH BRINGT, AN.

Kunstinstallationen, Themencamps (Barrios), Fahrzeuge, Events und Aufführungen sind weder Eigentum noch werden sie von Nowhere (Europe) Ltd und/oder Nowhere España („NOrg“) betrieben und deshalb ist der Teilnehmer sich auch jeglichen Verletzungsrisikos oder Verlust in Verbindung mit oder resultierend aus diesen Aktionen oder Ereignissen bewusst und befreit NOrg von jeglichem Haftungsanspruch.

Der Teilnehmer stimmt zu gegenüber NOrg, dessen Angestellten, Direktoren, Mitgliedern, Mitarbeitern, freiwilligen Helfern, Repräsentanten, Lieferanten und Subunternehmer und anderen Teilnehmern keinen Schaden, Verletzungen, Verlust, Haftung und Ausgaben, die sich von oder aus der Teilnahme an Programmen, Events, Aktivitäten oder Dienst an beim Event ergeben, geltend zu machen.

Der Teilnehmer erklärt sich darüber hinaus damit einverstanden, die bestehenden Allgemeinen Geschäftsbedingungen möglichst breit auszulegen, um eine maximale Haftungsfreistellung im Rahmen der anwendbaren Gesetze zu gewährleisten.

2. DENK DARAN

Der Teilnehmer stimmt zu, die folgenden Bedingungen, alle Regeln im Survival Guide, die Teilnahme-Prinzipien und auch die lokalen und nationalen Gesetze Spaniens zu lesen und zu befolgen. Alle Fahrzeuge, inklusive LKWs, Anhänger und Wohnmobile, die das Nowhere Gelände befahren können kontrolliert werden.

Der Teilnehmer muss genügend Essen, Wasser, Unterschlupf und erste Hilfe Materialien mitbringen, um eine Woche in einer rauen Wüstenumgebung zu überleben. Gewerbliche Verkäufe sind verboten, ebenso wie alle Arten von Feuerwaffen, feste Brennstoffe, Feuerwerkskörper, Raketen und andere Explosiva.

Dies ist ein LEAVE NO TRACE Event. Es wird vorausgesetzt, dass du vor der Abfahrt mindestens eine Stunde deiner Zeit dafür opferst, das Gelände neben deinem eigenen Camp aufzuräumen.

3. ZUGANGSBERECHTIGUNG

Kinder unter 18 Jahren müssen von ihrer Mutter, Vater oder Vormund begleitet werden. Wenn ein Teilnehmer ein Kind zu diesem Event mitbringt, stimmt er/sie im Namen des Kindes den vertraglichen Geschäftsbedingungen zu und auch, dass sie alleine für das Kind verantwortlich sind und NOrg während des Aufenthaltes von jeglicher Haftung oder Schaden freisprechen.

Jegliches Verhalten, das gegen den Verhaltenskodex und das Gesetz verstößt, führt nicht nur zum Ausschluss von der Veranstaltung, ohne dass eine erneute Teilnahme möglich ist, sondern wird

den zuständigen Behörden gemeldet. NOrg lehnt jede Verantwortung für diese Handlungen ab.

Der Zutritt zum Event ohne Ticket oder gültigem Armband und/oder anderen Menschen helfen sich ohne Ticket oder gültiges Armband Zutritt zu verschaffen führt zum direkten Ausschluss vom Event und zur Meldung an die Behörde. Der Zutritt zum Event ist jederzeit in Übereinstimmung mit dem Gesetz widerrufbar.

4. FRÜHZEITIGES ENDE DES FESTIVALS

Das Ticket ist nicht erstattungsfähig, auch wenn das Event frühzeitig aufgrund des Wetters, höherer Gewalt, gesetzlicher Bestimmungen oder anderen Bedingungen, die außerhalb der Kontrolle von NOrg liegen, beendet wird.

5. DATENSCHUTZ

Um das Recht der Geheimhaltung und freien Meinungsäußerung der Teilnehmer zu bewahren, ist die Verwendung von Fotos, die in Nowhere gemacht wurden (außer für die persönliche Verwendung), ohne vorherige schriftliche Erlaubnis von NOrg, verboten.

TONRECHTEN WÄHREND NOWHERE 2019:

Nirgendwo im Sommer 2019 in der Monegros-Wüste wird ein familiäres und geselliges Ereignis gefeiert, an dem Tausende Menschen aller Altersgruppen, Religionen, Glaubensrichtungen und Lebensweisen teilnehmen. Das persönliche Bild ist in Spanien durch das Gesetz 1/1982 vom 5. Mai, den Zivilschutz des Rechts auf Ehre, die persönliche und familiäre Intimität und das eigene Bild geschützt. Dieses Gesetz wird durch die neue europäische Verordnung zum Datenschutz und zur Verbreitung von Bildern unterstützt.

Indem wir die Teilnahmebedingungen für die Veranstaltung akzeptieren, die ab dem Zeitpunkt des Kaufs des Beitrags festgelegt wurden oder währenddessen den Zugang zur Presse haben, weisen wir darauf hin, dass Bild, Ton, Video, Text oder ein ähnliches Erfassungssystem, was während der Veranstaltung gemacht

wurde, wird der Organisation teil.

Diese Abtretung erfolgt unwiderruflich und kann in keinem Fall später geltend gemacht werden. Der Verkauf, die Vermietung, das Leasing oder die Abtretung dieser Elemente an Dritte, die vor, während oder nach der Veranstaltung vorgenommen wurden, ist von der Organisation vollständig untersagt, um die Privatsphäre, das Recht auf eigenes Bild und den Schutz der anwesenden Minderjährigen zu wahren.

Jede Handlung, die gegen diese Klausel verstößt, wird von der Organisation und den interessierten Parteien verfolgt, wobei so viele zivil-, strafrechtliche und administrative Instanzen wie nötig herangezogen werden. Die Nichtannahme dieser Klausel führt zum Ausschluss oder sofortigen Ausschluss von der Veranstaltung ohne Anspruch auf Erstattung bei Verletzung derselben.

6. UPDATES

Eventuell kontaktieren wir den Teilnehmer von Zeit zu Zeit per Email oder Post mit Neuigkeiten und Informationen über Nowhere und zugehörige Events. Es kann sein, dass wir die aktuellen Teilnahme- und Zugangsbedingungen von Zeit zu Zeit aktualisieren. Siehe hierzu den Nowhere Survival Guide 2019 für die Finale Version.

Das Event, der Zutritt und die aktuellen Teilnahme- und Zugangsbedingungen unterliegen den spanischen Gesetzen. Im Falle eines Streites mit NOrg verzichten die Teilnehmer auf ihre eigene Gerichtsbarkeit und akzeptieren Barcelona als Gerichtsstand. Im Falle einer Unstimmigkeit der Übersetzung dieser Bestimmungen, ist die spanische Version gesetzlich bindend.

Beachte, dass die Polizei nach spanischem Recht Ihr Auto mit geringstem Misstrauen durchsuchen kann. Denken Sie daran, zu kooperieren.

THAT'S ALL FOLKS!
SEE YOU IN THE DIRT!



Kein Abspann: Dieser Leitfaden ist eine Zusammenarbeit von mehreren winzigen Menschen. So wie viele gemeinschaftliche Bemühungen Dinge bei Nowhere, werden wir es nicht unterschreiben. Du kannst eine E-Mail an survivalguide@goingnowhere.org senden, um mit uns in Kontakt zu treten. Wenn Du mit Inhalten nicht zufrieden bist, kannst Du diese an spam@goingnowhere.org senden.